

NV200バネット チェアキャブ

運転する人、利用する人、介助する人
みんなに優しいクルマです。

コンパクトなのに広い室内。装備も充実しています。

毎日乗る方の身になって、

例えばスロープの開閉操作や段差の少ないフロアなどに
とことんこだわった自信作です。



NV200バネットチェアキャブの開発風景



Photo:チェアキャブ 車いす1名仕様 専用シートあり。
ボディカラーはブレードシルバー(※K51)。内装色はブラック/グレー(W)。オプション装備車。



GOODポイント①



運転する人に 小回り自在のボディサイズ



GOODポイント②

充実した標準装備



① 乗降用手すり
握りやすく、お年寄りにも認識しやすいオレンジ色の手すりです。
(装備場所はP5をご参照ください)

② 車いす用3点式シートベルト
車いすの方をしっかりとサポートします。
※車いす用手すり(セカンド位置固定時)は、オーテック独自のオプション

③ 車いす固定装置(電動式)
フックを掛けて電動でしっかりと固定できます。※販売会社取付装備

④ 電動式スライドステップ
段差を小さくし、乗り降りを楽にする大型のステップを装備しました。
(耐荷重:110kg)

⑤ スライド式スロープ
すばやく引き出せる手動式のスロープです。(耐荷重:200kg)
※車いす用手すり(セカンド位置固定時)は、オーテック独自のオプション
⑥⑥の操作方法はP4をご参照ください。

⑥ グリーンガラス
(スライドドア、リヤサイド、バックドア)
車外の景色を楽しむことができます。

⑦ 専用シート地(ジャージ)
明るいベージュ色を採用した専用シート。ドライブも楽しくなります。

必要なものが
全部そろっているから
サイズにも
やさしいわねえ!



介助する人に 段差の少ないフロア



フロアの凸凹をできるだけ減らし、導線をまっすぐに仕上げました。車いすの方が乗っても動かしやすく、乗り降りがスムーズです。(Photo:車いす2名仕様)

※車いす用手すり(セカンド位置固定時)は、オーテック独自のオプション

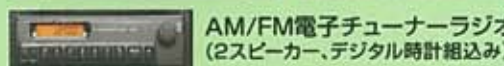
利用する人に ゆったり広い室内



車いすの方が2名乗車してもゆったりしています。

大きな車いすも乗せられます。(Photo:車いす2名仕様)
※車いす用手すり(セカンド位置固定時)は、オーテック独自のオプション

広いわねえ



AM/FM電子チューナーラジオ
(2スピーカー、デジタル時計組込み)

STEP 1

乗り込みの準備

スロープは手動で引き出します



スロープを左手で支えながら「ロック解除ハンドル」を手前へ引き、ロックを解除します。



スロープの取っ手を持って、完全に伸び切る位置まで引き出し、ゆっくりと地面に接地させます。(オレンジ色のマークが目印です)



※P7に記載の「乗車可能な車いすのサイズ」を必ずご確認ください。

STEP 2

車いすを車内に乗せる

セカンドシート位置
乗降アシスト装置
で乗車します

セカンドシート位置
車いす後退防止ベルト
で乗車します

ここからリモコン操作だけでOK!

ワイヤレスリモコンの電源①を入れ(ランプが点灯)、「ベルト手動」ボタン②を押します。

ワイヤレスリモコン (車いす2名仕様の乗降アシスト装置)

- ① 電源スイッチ
- ② 乗降アシスト装置のベルトを手動で引き出せます。
- ③ 車いすを固定できます。
- ④ 通常の速度で乗降ができます。
- ⑤ 通常よりすばやく乗降することができます。



「乗降アシスト装置」のベルトを引き出します。ベルトらしくらく機能付ですので、歩く速さでスムーズに引き出せます。



フックを車いす前側キャスターの上部左右2ヶ所に装着します。



再度「ワイヤレスリモコン」を操作して乗り込みます(④または⑤)。速度を使い分けながら乗車できます。



「後退防止&前側固定」スイッチの「切」側を押します。(スイッチ内のランプが点灯します)



「車いす後退防止ベルト」を引き出します。

フックを車いす前側キャスターの上部左右2ヶ所に装着します。

再度「後退防止&前側固定」スイッチの「入」側を押し(スイッチ内のランプが消灯します)、車いすを押して乗り込みます。

⚠ 車いすをより前方に固定するために巻き取る必要のある操作を行ってください。(詳細はP7)

STEP 3

車いすを固定する

セカンドシート位置
ワイヤレスリモコン
で固定します

セカンドシート位置
スイッチで固定します



車いすは後輪の接地面がオレンジ色のマーキングに合う位置まで乗り込みます。



車いすは後輪の接地面がオレンジ色のマーキングに合う位置まで乗り込みます。

⚠ 車いすをより前方に固定するために巻き取る必要のある操作を行ってください。(詳細はP7)



後側の固定ベルトのフックを車いすのフレームに内側から装着します。



後側の固定装置のフックを車いすのフレームに内側から装着します。



ワイヤレスリモコンの「車いす固定」スイッチ③を押し、車いすを固定します。



「後側固定スイッチ」を押し、車いすを固定します。

肩と腰のベルトはそれぞれ装着してください。

①をためてから手をかけます。シートベルトアンカーの位置がそれぞれ異なります。

シートベルト着用時の注意
シートベルトは車いすの後面横またはアームレスト下の隙間を通して、番号のできるだけ低い位置にぴったりと着用します。



シートベルトを正しく装着したら乗り込み完了です。

オプション ご要望に合わせて、オプションを選択できます。

■メーカーオプション(ご注文時に申し受けます)



プライバシーガラス
(スライドドア、リヤサイド、バックドア)+
スライドサイドウインドウ
(両側、フラッシュタイプ)



シンプルナビゲーションシステム
(DVD方式)
(6.5インチワイド液晶モニター、タッチパネル、VICS(FM多周・CD再生時のみ)、CD一体AM/FM電子チューナーラジオ)



バックビューモニター
(カラー、車幅/距離表示機能付)
シンプルナビゲーションシステム(DVD方式)と同時に
お選びの場合は、映像は6.5インチワイド液晶モニ
ターに表示します。同時にお選びの場合は、メー
ター内の車向情報ディスプレイにカラーで表示します。



**インテリジェントキー&
エンジンモビライザー**
(国土交通省認可品)
キーを取り出すときにドアの施錠・解錠が
できます。また防犯性にも優れています。



リヤクーラー
サードシート位置右側
に設置。



Photo: チェアキャブ 車いす1名仕様 専用サードシートなし オプション装着車。ボディカラーはスーパーブラック(※KH3)。内装色はブラック/グレー(W)。

■オーテック扱いオプション(ご注文時に申し受けます)

手すり関連



シートバックグリップ T12
セカンドシートのシートバックに2個装
着します。(車いす1名仕様に設定)



乗降用手すり
手すりを追加することができます。(全車に設定)



助手席側スライドドア後 T31



車いす用手すり
走行中につかまることができて安心です。(後着できる場合は右図をご参照ください)



セカンド位置固定右 T41



サード位置固定左 T42

設置位置



●●●は標準装備 ●助手席スライドアップシート
を選択した場合 ●乗車時用手すり(セカンドシ
ト前パーテーションタイプ)は装着できません。

医療関連



専用ストレッチャー 寸法:長1800×幅550×高750mm
チェアキャブ専用品となります。(車いす2名仕様に設定)



S01

ストレッチャーの固定方法
脚部を前にして、「車輪アシスト装置」を使用
して乗車させ、車いす固定ベルト(手動式)を
サードシート後側に取付けて、固定します。



点滴フック
折りたたみが可能です。
(取付位置は右図をご覧ください)
M02 セカンド位置
M12 サード位置



点滴固定金具
折りたたみが可能です。
(取付位置は右図をご覧ください)
M03 セカンド位置
M13 サード位置

取付位置



シート&室内関連



ステップランプ(LED) J02
夜間や雪の日もステップを明るく照らします。
(全車に設定)



手動ビュアクリーンカーテン
(後席全面) P02
車内のプライバシーを守ります。(全車に設定)



**車いすスペース用
フロアマット**
(ビニールレザー)
フロアの汚れを防ぎます。
A31 車いす2名仕様用
A32 車いす1名仕様用



シートクッションカバー
(ビニールレザー)
水でぬれてもふき取りが楽にで
きます。後席1台分がセットとな
ります。
X11 車いす2名仕様用
X12 車いす1名仕様
専用サードシートあり用
X13 車いす1名仕様
専用サードシートなし用

助手席スライドアップシート

(車いす1名仕様に設定)
歩行困難な方をあと一人乗せたり、長距離の際、
車いすから移動して快適にドライブできます。

スライドアップシート昇降能力 100kg

使いやすい4つの機能

1 多機能ワイヤレスリモコン
シートの出し入れ、リクライニング、室内スライドが
すべてリモコンで操作可能。

2 速度変更が可能
雨天時などにシートの回転・昇降がスピードアップ
できます(人が乗っていない時のみ)。

3 ゆったりとした座り姿勢
ひざを大きく曲げることなく、ゆったり座れます。

4 シートの下降高さメモリー
シートが下がりがちな高さをお好みに合わせてメモ
リー設定可能です。

操作方法 ※写真は降車時を再現しています。乗車時はこの逆となります。安全のため、シートの操作は介助者が行ってください。



ワイヤレスリモコンまたは
昇降スイッチの出荷を
押します。

回転～下降
(電動)

回転可能位置まで移動し、回転を始めます。
シートが自動的に後方へ傾き、頭上スペース
を確保しながら下降します。

お使いの車いすの高
さに合わせて、シート
の降りる位置をメモ
リー(設定)できます。

足元スペース



多機能ワイヤレスリモコン
シートの昇降、速度変更、リク
ライニング、スライドの機能をリモ
コンに集約。



■チェアキャブ主要装備一覧

□ チェアキャブ専用装備 □ 標準装備 □ メーカーオプション(ご注文時に申し受けます) □ オートテック扱いオプション(ご注文時に申し受けます) □ オートテック扱いディーラーオプション

車種	8ナンバー		5ナンバー
	車いす2名仕様	車いす1名仕様 専用サードシートなし	車いす1名仕様 専用サードシートあり
グレード別装備			
■観音界			
最速配光マルチフレクターハロゲンヘッドランプ(マニュアルレベライザー付)	○	○	○
グリーンガラス	○	○	○
プライバシーガラス(スライドドア、リヤサイド、バックドア)	△(注1)	△(注1)	△(注1)
スライドサイドウィンドウ(両側、フラッシュタイプ)	△(注1)	△(注1)	△(注1)
電動リモコンドアミラー	○	○	○
バックビューモニター(カラー、車種/距離表示機能付)	(注1) △(注2)	△(注2)	△(注2)
■全車標準装備	●フロント前後開けつ式ワイパー ●リヤ開けつ式ワイパー(注2) ●リヤアンダーミラー ●ルームミラー ●バッテリーセーバー(ルームランプ、ヘッドランプ、荷室ランプ)		
■運転席まわり収納			
前面パワーウィンドウ(耐水タイプ、運転席/ワンタッチ、キーオフ後動作、積み込み防止機構付)	○	○	○
リモートコントロールエントリーシステム(自動検知機能付、バックドア連動)	○	○	○
インテリジェントキー&エンジンリモバイザー(国土交通省認可品)	(注3) △	△	△
車両情報ディスプレイ(タコメーター、時計、瞬間燃費、平均燃費、航続可能距離ほか)	○	○	○
リヤヒーターダクト	○	○	○
リヤウレター	○	○	○
グリーンフィルター	○	○	○
センターコントロールフィニッシャー(シルバー色)	○	○	○
フロントドアハンドルフィニッシャー(シルバー色)	○	○	○
センターコンソールトレイ	○(注4)	○(注5)	○(注5)
インスタアップパドルトレイ(センター部)	○	○	○
■全車標準装備	●抗菌仕様(ステアリング、シフトノブ) ●ウレタン3本スポークステアリング ●電動パワーステアリング ●チルトステアリング ●フットレスト ●車中ドアロック(バックドア連動) ●フェルエルフィルターリッドオープナー ●車中ドア警告灯 ●燃料残量警告灯 ●油圧警告灯 ●水温警告灯 ●オンロードセーフマニアルエアコン ●サンバイザー(運転席/助手席)(チルトホルダー付) ●カブホルダー(フロント2個/リヤ2個) ●フロントドアポケット(左右) ●グローブボックス(車種別ボックス付) ●オーディオポケット ●コンニフック ●カードホルダー(右サイド部) ●爪箱 ●シガーライター ●ラゲッジサイドボックス		
■オーディオ/ナビゲーション			
AM/FM電子チューナーラジオ(2スピーカー、デジタル時計組込み)	○	○	○
シンプルナビゲーションシステム(DVD方式)(6.5インチワイド液晶モニター、タッチパネル、VICS(FM多量・CD再生時のみ)、CD-IFAM/FM電子チューナーラジオ)	(注6) △(注7) △(注8) △(注9)	4スピーカー △(注2)	4スピーカー △(注2)
■外装/タイヤ/ホイール			
カラーワゴンカバー	○	○	○
フロントグリル(メッキ)	○	○	○
フルホイールカバー	○	○	○
タイヤパンク応急修理キット	(注9) ○	○	○
■全車標準装備	●165R14-6PRLTタイヤ(前輪) ●165R14-8PRLTタイヤ(後輪)		
■安全/メカニズム			
フロントシート	ロードリミッター付プリリテンションシートベルト	○	○
	ELR付3点式シートベルト	○	○
セカンドシート	ELR付3点式シートベルト(中央2点式)	○	○
	車いす用ELR付3点式シートベルト	○	○
サードシート	ELR付3点式シートベルト	○	○
	車いす用ELR付3点式シートベルト	○	○
■全車標準装備	●運転席/助手席SRSエアバッグシステム ●ABS(アンチロックブレーキシステム) ●EBD(電子制御制動力配分システム) ●ブレーキアシスト ●ハイマウントストップランプ ●運転席シートベルト着用警告灯&警告音(シートベルト・リマインダー) ●フロントスタビライザー ●フロントパンチレールヘッドディスクブレーキ		
■寒冷地仕様			
寒冷地仕様の内容	●大型バッテリー ●ヒーター付ドアミラー ●寒冷地仕様クーラント	△	△

●「メーカーオプション」「オートテック扱いオプション」はご注文時に申し受けます。メーカーの工場、オートテックにて装着するため、ご注文後はお受けできませんので、ご了承ください。

◆1、◆2はセットでメーカーオプションとなります。ただし、◆2は単品でもお選びいただけます。
 (注1)映像はメーター内のディスプレイに表示されますが、シンプルナビゲーションシステムも同時にお選びいただいた場合、6.5インチワイド液晶モニターに映し出されます。ただし、単体でお選びいただいた場合は、日産オリジナルナビゲーションの装着はできませんが、ナビゲーション画面に映像は映し出されません。(注2)寒冷地仕様はスチール製となり、形状が異なります。(注3)リモートコントロールエントリーシステム機能付となります。積み込み型心臓ペースメーカー等の機器をご使用の方は、車間からの電波により医療機器に影響を及ぼす恐れがあります。詳しくは販売会社にお問い合わせください。(注4)車いすの形状によっては、セカンドシートに乗り込んだ車いすの方のつま先がカブホルダーに当たる場合があります。その際はカブホルダーを取り外して乗車してください。(カブホルダーは脱着式です)(注5)オートテック扱いオプションの助手席スライドアップシートをお選びいただいた場合は、専用用品が装着されます。(注6)CDはディスクの種類によっては再生できない場合があります。(注7)VICS(FM多量)は、CD再生時のみ受信が可能です。(注8)DVDビデオ/オーディオは再生できません。シンプルナビゲーションシステム(DVD方式)では、テレビをご覧いただけませんが、テレビをご覧いただくためには、日産オリジナルナビゲーション(HDDタイプ他)をお選びください。(注9)タイヤパンク応急修理キットは、ラゲッジサイドボックスに収納されます。なお、タイヤパンク応急修理キットの有効期限は3.5年です。3.5年ごとに交換が必要になります。(注10)オートテック扱いオプションの助手席スライドアップシートをお選びいただいた場合、「乗車時用手すり(セカンドシート前/パーテーションタイプ)」は装着されません。(注11)同時装着した場合、運転席側スライドドアからの乗り降りの通路が狭くなります。(注12)運転席側スライドドアからの乗り降りの通路が狭くなります。(注13)専用ストレッチャーは、「乗降アシスト装置」を使って乗車させ、車いす固定ベルト(手動式)をサードシート部後側に取付けて固定します。また、ストレッチャー乗車時には運転席を前方にスライド(最後部から10ノッチ、約100mm)させる必要があります。(注14)それぞれ同時装着はできません。(注15)それぞれ同時装着はできません。(注16)工場出荷時のシート高さメモリー設定は450mmとなります。(注17)安全のため、速度変更機能によるスピードアップは、人が乗っていない状態でのみご利用いただけます。(注18)ドアの開閉に連動して点灯、消灯します。ON/OFFスイッチは装着されません。(注19)スライドドア部、サードシート部、バックドア部に装着されます。(注20)専用用品となり、ベース車のフロアマットとは形状が異なります。装着に支障をきたすおそれがございますので、必ずお選びのお車にあわせて専用フロアカーペットを使用してください。(注21)オートテック扱いディーラーオプションの特殊車いす固定ベルトを装着した場合は、専用フロアカーペットを使用してください。(注22)オートテック扱いオプションの助手席スライドアップシートを装着の場合、カーライフ商品コードが異なりますのでご注意ください。(注23)カーライフ商品コードにて部品の発注後、販売会社取付となります。(注24)電動車いすなど、特殊な形状の車いすを固定する際、特殊車いす固定ベルトのフックを掛ける場所がない場合に使用します。

○表内の緑文字は室内快適性能「インナーグリーン」の装備です。

車種	8ナンバー		5ナンバー
	車いす2名仕様	車いす1名仕様 専用サードシートなし	車いす1名仕様 専用サードシートあり
グレード別装備			
■チェアキャブ専用装備			オプションコード/カーライフ商品コード
専用シート地(ベージュ)	○	○	○
スライド式スロープ(手動)	○	○	○
夜間照明灯(スロープ部)	○	○	○
■助手すり関連			
シートバックグリップ(セカンドシート背面・2個)	T12	○	○
乗降用手すり	助手席側スライドドア前	○	○
	乗車時用手すり(セカンドシート前/パーテーションタイプ)	○(注10)	○(注10)
	助手席側スライドドア後	T31	○
	運転席側スライドドア前	T32	○
車いす用手すり	セカンド位置固定左	T41	○
	セカンド位置固定右	T42	○
	サード位置固定左	T43	○
	サード位置固定右	T44	○
■脚部収納			
専用ストレッチャー	(注13) S01	○	○
点滅フック	セカンド位置上	M02	○
	サード位置上	M12	○
点滅固定金具	セカンド位置上	M03	○
	サード位置上	M13	○
■シート&室内装備			
フロントシート	上下調整式ヘッドレスト	○	○
	ローバックシート	○	○
	シートスライド(運転席/助手席)	○	○
	助手席スライドアップシート(電動駆動、両側アームレスト付、シート高さメモリー機能付、電動スライド/リクライニング機能付、速度変更機能付)(注5)(注10)(注16)(注17)(注22)	○	○
	多機能ワイヤレスモンス(スライドドア操作)	○	○
	胸部固定ベルト	○	○
	専用センターコンソール(カブホルダー付)(注5)	○	○
	高機能胸部固定ベルト	ZZQF4	○
	サポートマット	ZZOK6	○
セカンドシート	チェアキャブ専用2人掛けリクライニングシート(上下調整式ヘッドレスト付)	○	○
	折りたたみ式補助席	○	○
サードシート	チェアキャブ専用1人掛けシート(右側可倒式アームレスト付)	○	○
	胸部固定ベルト(1人掛けシート用)	PEQFD	○
シートクッションカバー	車いす2名仕様	X11	○
(ビニールレザー)標準1台分	車いす1名仕様専用サードシートあり用	X12	○
	車いす1名仕様専用サードシートなし用	X13	○
電動式スライドステップ(助手席側スライドドア)	○	○	○
	ドア開閉連動/非連動切り換えスイッチ(運転席)	○	○
	ステップランプ(LED)	J02	○
手動ビューアクリーナー(後席全面)	(注18) P02	○	○
専用フロアカーペット	車いす2名仕様	PEQA1	○
(注20)	特殊車いす固定ベルト付用	PEQA4	○
	車いす1名仕様	PEQA0	○
	助手席スライドアップシート付用(注22)	PEQA2	○
	特殊車いす固定ベルト付用(注21)	PEQA3	○
	助手席スライドアップシート付用(注21)(注22)	PEQA5	○
車いすスペース用フロアマット	車いす2名仕様	A31	○
(ビニールレザー)	車いす1名仕様	A32	○
チェアキャブ専用車いす(ヘッドレスト付)	ZZQK0	○	○
車いす用ヘッドレスト	ZZQK5	○	○
車いすマークステッカー	反射タイプ14枚セット	ZZQH0	○
	非反射タイプ1枚	ZZQH2	○
■車いす固定装置			
車いす固定装置	車いす2名仕様	車いす1名仕様	車いす1名仕様
	乗降アシスト装置(ベルトらくらく機能付) +車いす固定ベルト(手動式) /ワイヤレスモンス(乗降アシスト装置)ベルト5(両側用)	乗降会社取付装置(注23)	PEQED
	車いす後進防止ベルト+車いす固定ワイヤー(電動式)	PEQEI	PEQEI
特殊車いす固定ベルト(1脚分4本)	(注21) PEQE2	○	○
アタッチングベルト 長ベルト(500mm)・2本 短ベルト(260mm)・2本 計4本(注24)	PEQE3	○	○

■主なオートテック扱いディーラーオプション



●チェアキャブ専用フロアカーペット

※標準車用フロアカーペットとは形状が異なるため、装着に支障をきたすおそれがあります。必ず専用フロアカーペットをご使用ください。



●特殊車いす固定ベルト(1脚分)

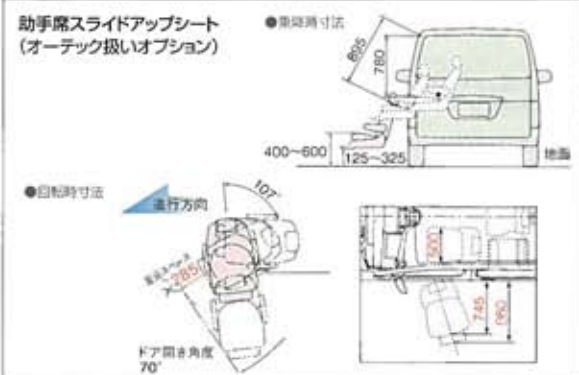
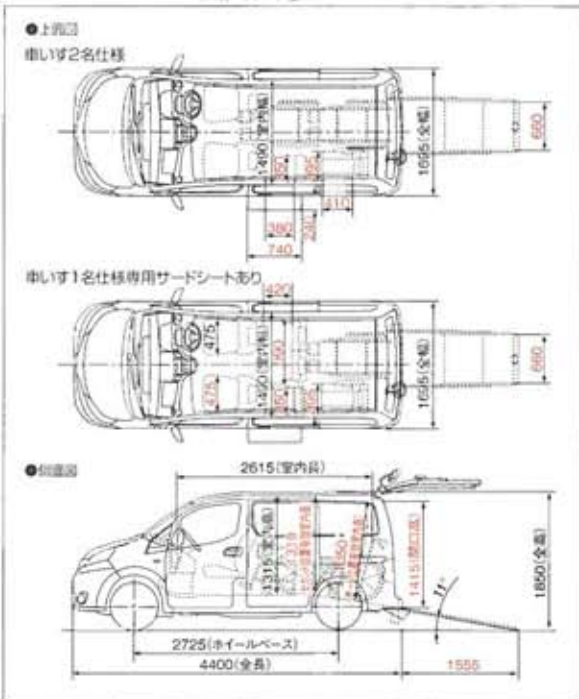
「特殊車いす固定ベルト(1脚分)」と「アタッチングベルト」は、特殊な形状の車いすを固定する際に使用します。



●アタッチングベルト

安全性、乗り心地、シートベルトの装着性を向上させた専用の車いす。ヘッドレストを取り外せば、折りたたむこともできます。

■チェアキャブ二面図 単位:mm



- 安全のため各操作は介助者が行ってください。
- スロープ角度は11°です。介助者の力が強い場合は乗り降りが困難となります。実車で操作性のご確認をお願いします。
- スロープの出入れの際には、車両後方及び車内に障害物がないか充分にご確認ください。(思わぬ事故につながる可能性があります。)
- スロープで乗り降りされる際には、車いすの転倒防止のため必ず介助者が車いすの方を後方から支えてください。
- バックドアの開閉部の高さには1415mmです。頭が開閉部にあたらずに通過できるかご確認ください。
- 有効な室内の高さはセカンド位置で1310mm、サード位置で1350mmです。頭が天井にあたらずに乗車可能かご確認ください。
- スロープの耐荷重は200kg(車いす+車いす搭乗者+介助者)までです。
- 電動式スライドステップの耐荷重は110kgまでです。
- 助手席スライドアップシート(オーテック扱いオプション)について
 - ・助手席スライドアップシートの昇降能力は100kgまでです。
 - ・シートに深く着座できない方、ひざが曲がらない方は、足がボディにあたり、座った状態でのシートの回転が困難になります。
 - ・座高の高い方、首の曲がらない方は、頭部が開閉部にあたり、乗車が困難になります。
 - ・介助者の力が強い場合には乗り降りが困難になります。また安全のため各操作は介助者が確実に行ってください。
 - ・助手席スライドアップシートにはチャイルドシートは装着できません。
 - ・助手席スライドアップシートの後側の座席はスライドアップシートのユニットがあるため、足元スペースが狭くなります。
 - ・助手席スライドアップシートを選択した場合、「乗車時用手すり(セカンドシート前/パーテーションタイプ)」は装着されません。
- 車いすマークステッカーは搭載されません。オーテック扱いディーラーオプションの車いすマークステッカーをお選びください。
- 撮影車両は試作車のため、実際とは仕様・装備が異なる場合があります。
- 詳細につきましては車両の取扱説明書をご参照ください。

■チェアキャブ主要諸元

諸元	車種	車いす2名仕様	車いす1名仕様 専用サードシートなし	車いす1名仕様 専用サードシートあり
駆動方式		2WD(前輪駆動)		
エンジン		HR16DE		
ベース車 車名型式		ニッサンDBA-M20		
運転タイプ		フルレンジ電子制御4速オートマチック[E-ATx]		
寸法	車両(全長×全幅×全高)	mm	4400×1695×1850	
	ホイールベース	mm	2725	
	室内(長×幅×高)	mm	2615×1490×1315	
重量・定員	車両重量	kg	1450	1440
	乗車定員	名	6	7
	車両総重量	kg	1780	1825
	最小回転半径	m	5.2	
タイヤ	前/後	165R14-6PRLT / 165R14-8PRLT		

●オーテック扱いオプションの助手席スライドアップシートを装着すると車両重量が70kg増加します。 ●本車両の各諸元数値は計算値です。登録時には車両の実測があり、オプション装備などの条件により数値は異なります。 ●本車両は持込み登録でオーテック扱いとなります。

■特別仕様オプション



●乗降用グリップ (運転席・助手席)
どちらか片側だけでもお選びいただけます。標準車にも取り付け可能です。



①シートバックマルチホルダー
杖や傘など、棒状のもの1本をシートバックにとめておくことができます。

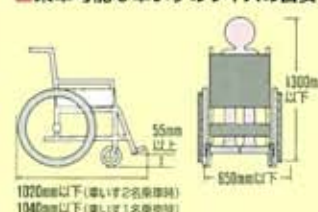
②シートバックマルチフック
お買い物袋などちょっとしたものを掛けておけます。(最大荷重:2kgまで)
●①②とも助手席スライドアップシートには装着できません。

●特別仕様オプションによっては、同時装着できないものがあります。また、全て特別仕様のため、納期がかかる場合があります。

●特別仕様オプションによっては、完成型式が変更になる場合があります。 ●全ての特別仕様オプションについても、車両と同時に購入いただいた場合は、消費税が非課税となります。 ●ご相談に際しては事前にオーテックコールセンターまでお問い合わせください。

⚠️ ご検討にあたってご留意いただきたい点

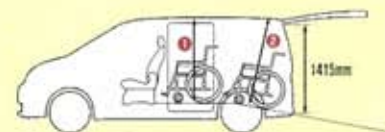
■乗車可能な車いすのサイズの目安



■有効室内高

寸法は設計値で目安となります。サイズ内であっても乗車できない場合があります。また、サイズより大きくても乗車できる場合もあります。実車でのご確認をお願いします。

①高さ1310mm ②高さ1350mm



■「車いす後退防止ベルト」の巻きだるみ取りについて

車いす固定ベルトは、車いすをより前方に固定するために、図のような巻きだるみを取る操作を2回行ってください。なお、最後に必ず車いすのブレーキをかけてください。



■車いす2名乗車時の車いす足元スペースについて

・セカンドシート位置に乗車した車いすの方のつま先がカップホルダーに当たる場合があります。その時はカップホルダーを外して乗車してください。

・サードシート位置に固定した車いすの足元は、セカンド位置に固定した車いす後輪の間に入ります。車いすの形状によっては、サイズ内であっても乗車できない場合があります。

※電動車いすや車いすの下に呼吸器やワイリーバーなどを付けている場合は特にご注意ください。



■オーテック扱いオプションの「専用ストレッチャー」について

ストレッチャー乗車の際は、運転席を前方にスライド(最後端から)10ノッチ(約100mm)させる必要があります。

■オーテック扱いオプションの「乗降用手すり」

「車いす用手すり」について

以下の場合は、運転席側スライドドアからの乗り降りの通路が狭くなります。

- ・「車いす2名仕様」で「乗降用手すり(運転席側スライドドア前)オプションコード:T32)」と「車いす用手すり(セカンド位置固定右)オプションコード:T41)」を同時にお選びいただいた場合。
- ・「車いす1名仕様」で「乗降用手すり(運転席側スライドドア前)オプションコード:T32)」をお選びいただいた場合。



NV200バネット ステップタイプ

コンパクトなのに
3列シートで7人乗り。
ステップが出てきて、
歩ける方を毎日送迎するのに
最適な1台です。



Photo:ステップタイプ ボディカラーはブルーイッシュグリーン(M)(#FAD)、内装色はブラック/グレー(W)。

■主要装備一覧

ステップタイプ専用装備 標準装備 メーカーオプション(ご注文時に申し受けます)
オーテック扱いオプション(ご注文時に申し受けます)

ステップタイプはベースとなる車種(16S)に対し、下記の仕様装備となります。ベースとなる車種の装備につきましては、標準車AカタログP24の主要装備一覧をご覧ください。

標準装備	標準装備	メーカーオプション
電動式スライドステップ(助手席側スライドドア下)	○	
ドア閉鎖連動 非連続切り替えスイッチ(運転席)	○	
オーテック扱いオプション		△
乗降用手すり(助手席側スライドドア前)	△	
ステップランプ(LED)	△	
■視界		
プライバシーガラス(スライドドア、リヤサイド、バックドア)	△	
スライドサイドウィンドウ(両側、フラッシュタイプ)	△	
バックビューモニター(カラー、車種/距離表示機能付)	(注1)	△
■運転快適さ		
リモートコントロールエントリーシステム(作動確認機能付、バックドア連動)	○	
インテリジェントキー&エンジンイモビライザー(国土交通省認可品)	(注2)	△
オゾンセーフマニュアルエアコン	○	
リヤウーラー	△	
■オーディオ/ナビゲーション		
CD一体AM/FM電子チューナーラジオ(4スピーカー、デジタル時計組込み)	(注3)	○
シンブルナビゲーションシステム(DVD方式)(6.5インチワイド液晶モニター、タッチパネル、CD一体AM/FM電子チューナーラジオ)とバックビューモニター	(注1)(注3)(注4)(注5)	△
■安全装備		
寒冷地仕様の内容	●大型バッテリー ●ヒーター付ドアミラー ●リヤヒーターダクト ●寒冷地仕様クーラント	△

(注1)映像はメーター内のディスプレイに表示されますが、シンブルナビゲーションシステムも同時にお選びいただいた場合、6.5インチワイド液晶モニターに映し出されます。(注2)リモートコントロールエントリーシステム機能付となります。横入り型心臓ペースメーカー等の機器をご使用の方は、車両からの電波により医療機器に影響を及ぼす恐れがあります。詳しくは販売会社にお問い合わせください。(注3)CDはディスクの種類によっては再生できない場合があります。(注4)VICS(FM多音)は、CD再生時のみ受信が可能です。(注5)DVDビデオ/オーディオは再生できません。シンブルナビゲーションシステム(DVD方式)では、テレビをご覧いただけません。テレビをご覧いただくためには、日産オリジナルナビゲーション(HDDタイプ他)をお選びください。

表内の緑文字は室内快適性能「インナーグリーン」の装備です。

■主要諸元

駆動方式	2WD(前輪駆動)	
エンジン	HR16DE	
ベース車型式	ニッサンDBA-M20	
車種タイプ	フルレンジ電子制御4速オートマチック[E-ATx]	
寸法	車両(全長×全幅×全高)	mm 4400×1695×1850
	ホイールベース	mm 2725
	室内寸法(長×幅×高)	mm 2600×1490×1315
	重量・定員	kg 1370
自重・定員	車両重量	kg 7
	乗車定員	kg 1755
	車両総重量	m 5.2
最小回転半径	m 5.2	
タイヤ	16S R14-6PRLT / 16S R14-8PRLT	
電動式スライドステップ耐荷重	kg 110	

●本車両の各種元数値は計算値です。登録時には車両の実測値があり、オプション装備などの条件により、数値は異なってきます。
●本車両は持込み登録でオーテック扱いとなります。



電動式スライドステップ
乗り降りがラクラク。左側スライドドア
の開閉と連動した大型ステップです。



■オーテック扱いオプション



- ①ステップランプ(LED)
夜間や雪の日も足元を明るく照らします。
- ②乗降用手すり
(助手席側スライドドア前)
握りやすく、お年寄りにも認識しやすいオレンジ色の手すりです。

■ボディカラー/内装色 ベース車と同一となります。

！ ご検討にあたってご留意いただきたい点

- サードシートへの乗り降りの際は、セカンドシートを折りたたまないで乗り降りし、乗降となります。
- 電動式スライドステップが外側に出る際、足をぶつけないようにご注意ください。
- 電動式スライドステップは、地面との距離が近くなっているため、緑石や段差の大きな場所や不整地路等では、路面等と干渉する場合がありますのでご注意ください。
- 電動式スライドステップの耐荷重は110kgまでです。



■登録・税金関係

	チャージャック			ステップタイプ
	車いす2名仕様	車いす1名仕様 専用サードシートなし	車いす1名仕様 専用サードシートあり	
登録・車検(ナンバー)	持込み登録 2年 (8ナンバー)	持込み登録 2年<事業用は1年> (8ナンバー)	持込み登録 初回3年以降2年 (5ナンバー)	持込み登録 初回3年以降2年 (5ナンバー)
消費税	非課税			課税
自動車取得税・自動車税	身体障害者もしくはご家族の方が購入される場合には、減免措置等が適用される場合がございますので、あらかじめ都道府県税務所、福祉事務所等にご相談ください。			

■税制度並びに貸付・助成について

身体障害者の方の自動車の購入や運転に際し、国や地方自治体では次のような助成措置が用意されている場合があります。

税制度	貸付・助成
●消費税の非課税	●自動車購入資金の貸付
●自動車税の減免	●自動車運転の技能習得費の助成
●自動車取得税の減免	●自動車改造費の助成
	●駐車禁止規制の適用外
	●有料道路通行料金の割引
	●補償員の交付・修理

※詳しくは最寄りの福祉事務所・税務所・都道府県税務所・警察署に事前にお問い合わせください。

ライフケアビークル

日産自動車グループでは、生活のいろいろなシーンでお役に立ちたいとの想いを込め、福祉車両を「ライフケアビークル」LV(Life Care Vehicles)と呼んでいます。

ライフケアビークル

で 検索

詳しい情報をインターネットでご覧いただけます。

▶▶▶ LV.nissan.co.jp

クルマの可能性を、未来へ。

日産自動車株式会社

〒220-8585 神奈川県横浜市西区南青島1丁目1番1号

LV.nissan.co.jp

お問い合わせはお近くの販売会社、
または右記フリーコール(携帯・PHSも対応)へどうぞ。

0120-116-527
>>> 受付時間 9:00~17:00
(月~金(祝日を除く))

株式会社 オーテックジャパン

〒253-8571 神奈川県茅ヶ崎市荻田2-2

お問い合わせ・ご相談内容につきましては、お客様ご都合や品質向上のために記録・活用させていただいております。また、販売会社等からご意見をいただくことが適切と判断した内容は必要に応じて情報を開示し、当該販売会社等からお客さまにご連絡をさせていただく場合がございますので、あらかじめご了承ください。なお、当社及び株式会社オーテックジャパンにおける個人情報取扱いに関する詳細は、上記ホームページに掲載しております。

スピードおさえ、いい運転。
シートベルトとチャイルドシートを忘れずに。

●このカタログの内容は2009年9月現在のもので、仕様ならびに装備は予告なく変更することもあります。
●ボディカラーおよび内装色は、印刷インキや撮影条件などから、実際の色と異なって見えることがあります。
●本カタログに掲載されている写真の一部は合成写真となります。なお、写真の小物類は撮影のための小道具です。

AJ-NV1-0909P1
C40N1