



SHIFT_

SERENA

ライフケアビークル

Enchanté
送迎タイプ



Enchanté
ステップタイプ



Enchanté
助手席スライドアップシート
セカンドスライドアップシート



Chair Cab
スロープタイプ **NEW**



セレナチェアキャブに
待望のスロープタイプ新登場!



Chair Cab
リフター
タイプ



出かける喜びを、一人でも多くの方へ。



セレナ ライフケアビークルシリーズ

INDEX

様々な場面、様々な用途・・・

セレナ ライフケアビークルシリーズなら
あなたの探す1台が見つかります。



エコカー減税対象車

2009年4月より一定以上の「研究性能」と「燃費基準」を満たしたクルマを対象としたエコカー減税が始まりました。日産は環境に配慮したエコカー減税対象車「Nissan ECO(ネコ)」シリーズを数多く取り揃えており、セレナ「アンシャンテ」「チェアキャブ」もエコカー減税の対象*です。

セレナ
LVシリーズ
機能チャート

ご自分で歩く方

ご家庭向け

ステップタイプ P3

スライドアップシート P4

スロープタイプ P6

リフタータイプ P10

送迎タイプ P12

施設・病院・法人向け

車いすを使う方

ご家庭向け	足を高くあげるのが つらい方		プラス1段のステップで ラクラク乗り降り アンシャンテ ステップタイプ		ハイウェイスター にも設定		P3
	日頃、 杖や車いすを 使う方		助手席に座るだけで 乗り込める アンシャンテ 助手席スライド アップシート		ハイウェイスター にも設定		P4
ご家庭・施設・ 病院・法人向け	常に車いすを 使う方		セカンドシートに座るだけで 乗り込める アンシャンテ セカンドスライド アップシート		ハイウェイスター にも設定		P6
			スロープで車いすのまま 車内に乗り込める チェアキャブ スロープタイプ		ハイウェイスター にも設定		P6
施設・病院・ 法人向け	ご自分で 歩くことが できる方		リフターで車いすのまま 車内に乗り込める チェアキャブ リフタータイプ		ハイウェイスター にも設定		P10
			送り迎えをサポートする 専用装備が満載 アンシャンテ 送迎タイプ				P12

プラス1段のステップでセレナの魅力も1段アップ

助手席側でもスライドドア側でもつかえるドア開閉連動式のロングステップで
小さなお子さまからお年寄りまで家族みんながラクラク乗車

ご家庭向け

- セレナの機能はそのままに乗降性を良くしたい方
- 足を高くあげるのがつらい方
- 助手席にもステップを使って乗り降りしたい方

人気の
ハイウェイスター
も選べます



Photo アンシャンテ ステップタイプ
ハイウェイスター S-HYBRID (2WD)。
ボディカラーはオーロラモープ (RP) (≠LAE)
(特別塗装色)、内装色はブラック (G)。



アンシャンテ ステップタイプ



定員
8名

■ 設定グレード

	20X S-HYBRID	2WD
	20X	4WD
	Highway STAR S-HYBRID	2WD
	Highway STAR	4WD

上記以外のグレードへのロングステップ装着も特別装着にて承ります。

実際の動きを動画でご確認ください。▶▶

ライブ体験ページ [LV.nissan.co.jp](http://lv.nissan.co.jp)

ロングステップの特長

耐荷重: 助手席側110kg、スライドドア側110kg

ドアを開けると車の下からロングステップが出現。段差が減るので、
お年寄りや足を高くあげるのがつらい方に最適です。



助手席とスライドドアで同時に使用できます。(助手席のみでも使用できます)



標準装備


■ ロングステップ & ステップイルミネーション

運転席にあるメインスイッチでロングステップの作動のON/OFF
切替えが可能。暗い場所でも足元を照らしてくれるイルミネー
ション付きです。*イルミネーションはステップの作動に連動して点灯します。

■ ワンタッチオートスライドドア (両側、挟み込み防止機構付) ハイウェイスターに標準装備。 (20Xはメーカーオプション)



ロングステップ格納時と使用時 サイドシル下側にすっきり格納されます。(全幅に変更はありません)



オーテック扱いオプション

■ ロンググリップ&アシストグリップ(セットオプション)

ロンググリップ&アシストグリップ
の装着により、ロングステップから
の乗り降りがもっと楽に行えます。

ロンググリップ



助手席シートバックに装着
内装にマッチした専用のフェ
ザーグレー色とソフトな手触り
が特長のグリップです。

アシストグリップ



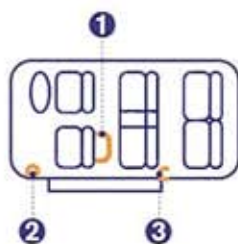
Aピラー大型アシスト
グリップ(助手席側)



アシストグリップ
(左スライドドア後側)

⚠️ ご検討にあたって ご留意いただきたい点

- オーテック扱いオプションのロ
ンググリップ&アシストグリップを
装着した場合は、セカンド左側
のパーソナルテーブルは装着されませ
ん。
- ロングステップは緑色や段差の大き
な場所では路面等と干渉する場合に
ありますのでご注意ください。
- ロングス
テップが外側に出る際、足をぶつけない
ようご注意ください。
- ロングステ
ップの耐荷重は、助手席側110kg、ス
ライドドア側110kgです。助手席側、ス
ライドア側それぞれ耐荷重内であれば、
同時の乗降が可能です。
- ステップが出た状
態での走行は絶対に行わないでくだ
い。
- 機械式立体駐車場(タワー駐
車場)や、横置き型ロック装置やフラ
ットロック装置等、板が跳ね上がる
タイプのコイン駐車場では、ロングス
テップを作動させないでください。
- ロングステップ側をリ
フトアップする時は、2柱リフト・ボ
ードオンリフト(シルジャッキ)は使
用しないでください。ステップが破
損するおそれがあります。詳しくは
取扱説明書をお読みください。
- アンシャンテステップタイプは標
準車用フロアカバーマットがご使用
いただけます。



シートに乗り降りしやすいから、家族みんなでお出かけできます。

ご家庭向け

電動で回転・昇降するシートを標準装備。
車への乗り降りに負担を感じている方でも、楽に乗り降りできます。

- 外出時に車いすを使う方
- 車に乗るときはシートに座りたい方

■ 設定グレード

	20X S-HYBRID	2WD
	20X	4WD
	Highway STAR S-HYBRID	2WD
	Highway STAR	4WD

上記以外のグレードへのスライドアップシート装着も特別装着にて承ります。



アンシャンテ スライドアップシート

眺めの良い助手席でドライブを楽しみたい方へ 助手席スライドアップシート



定員
8名



Photo:アンシャンテ 助手席スライドアップシート 20X S-HYBRID(2WD)。ボディカラーはプリリアントホワイトパール(3P)(#QAB)(特別試乗色)。内装色はブラック(G)。オプション装着車。

助手席ならではの広々とした視界でドライブが楽しめます。

セカンドシートは標準車と同じシートです。



チャイルドシートを使うならこの車がいいわ

大きく開くスライドドアからシートへアプローチしたい方へ セカンドスライドアップシート



定員
7名



Photo:アンシャンテ セカンドスライドアップシート 20X(4WD)。ボディカラーはプリリアントシルバー(M)(#K23)。内装色はブラック(G)。ロングステップ&ステップ・イルミネーションはオートで点灯。特別試乗色。

スライドドアだから左右どちらからでもアプローチでき、頭上スペースも広々しています。

専用開発のロングなシートスライドでゆったりくつろげます。



スライドアップシート操作方法

※写真は撮影時を再現しています。乗車時はこの逆の操作となります。安全のため、シートの操作は介助者が行ってください。

昇降能力 100kg



ワイヤレスリモコンまたは昇降スイッチの出側を押します。



回転～下降 回転位置まで移動し、回転を始めます。(電動) シートが自動的に後方へ傾き、頭上スペースを確保しながら下降します。



お使いの車いすの高さに合わせて、シートの降りる位置をメモリー(設定)できます。

実際の動きを動画でご確認ください!

ライフケアビークル LV.nissan.co.jp

アンシャンテの機能をムービーで見る

Photo:セカンドスライドアップシート

スライドアップシートの便利な機能

1 多機能ワイヤレスリモコン



シートの昇降、速度変更、リクライニング、スライドの機能をリモコンに集約。

2 シート回転・昇降の速度変更



〈ワイヤレスリモコンのボタン「①または②」と③を同時押し〉
人が乗っていない時は、シートの回転・昇降をスピードアップさせることができます。

〈ワイヤレスリモコンのボタン「①または②」と④を同時押し〉
人がお乗りの時は、通常またはスローでのみ回転・昇降します。

速度の変更	スピードアップ	スロー	通常
人が乗っていない時	○	○	○
人がお乗りの時	×	○	○

3 ゆったりとした座り姿勢



ひざを大きく曲げることなく、ゆったりとした姿勢で座ることができます。
(モデルの身長は160cmです)

足置きステップは足を乗せやすく、ボタンと簡単に折りたためます。

4 高さメモリー(設定)



メモリースイッチ



シート左側下部のメモリースイッチを長押しすることで、お好みの位置をメモリー設定/解除できます。
お使いの車いすの高さやお乗りになれる方の身長に合わせて、常にぴったり位置までシートの高さ調整ができます。

使って安心、サポートアイテム

■胸部固定ベルト(標準装備)



スライドアップシートに座る方の姿勢をサポートします。姿勢が安定すると、ドライブ中も快適です。

■オーテック扱いオプション

■高機能胸部固定ベルト&サポートパッド



〈サポートパッド〉
腰回りがサポートされ、姿勢が安定します。



〈高機能胸部固定ベルト〉
ワイドなベルト幅で着座姿勢をサポート。使わないときはスッキリ収納できます。

■ロングステップ&ステップイルミネーション



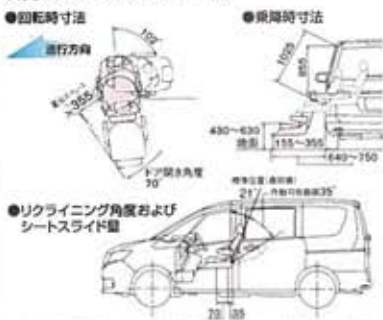
詳細はP3をご覧ください。



スライドアップシートとロングステップを同時装着できます!

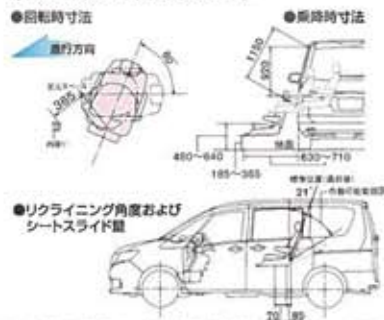
二面図 ※イラストは20X S-HYBRID(2WD)。※各寸法値はメーカー設計値であり、参考値です。(単位:mm)

〈助手席スライドアップシート〉



※シートスライド量は、シート格納位置から前70mm、後35mmとなります。

〈セカンドスライドアップシート〉



※シートスライド量は、シート格納位置から前70mm、後85mmとなります。

⚠ ご検討にあたってご留意いただきたい点

〈助手席スライドアップシート/セカンドスライドアップシート共通〉

●シートに深く着座できない方、ひざが曲がらない方は、足がボディにあり、座った状態でのシートの回転が困難になります。また、シートの収納時にフットレストからの足の乗せ降ろしが困難になります。●座高の高い方、首の曲がらない方は、頭部がドア開口部あたり、乗車が困難になります。●介助者の力が弱い場合には、乗り降りが困難になります。また、安全のため各操作は介助者が確実に行ってください。●スライドアップシートにはチャイルドシートが装着できません。●セカンドシート左席は横スライドができません。●オーテック扱いオプションのロングステップの注意事項はP3をご覧ください。●スライドアップシートの後側の座席は、スライドアップシートのユニットがあるため、足元スペースが狭くなります。(右下写真参照)

●胸部固定ベルト、高機能胸部固定ベルトはシートベルトではありません。走行中は必ず車両のシートベルトを着用してください。

〈助手席スライドアップシート〉

セカンドシートのスマートマルチセンターシートは、前方スライドが8ノッチ(540mm)規制されるため、最前方までのスライドはできません。



車いすの方を囲んでみんなが心地よくドライブできます。

広い室内で頭上スペースを気にすることなく
安心して乗り込むことができます。

ご家庭・施設・病院・法人向け

- 車いすのお子様と一緒に出かける事が多い方
- 車いすの方を2名同時に乗せたい方
- 大きな車いすを乗せたい方



チェアキャブ スロープタイプ

■ 設定グレード

車いす1名 セカンド仕様	20S ワンタッチオートスライドドア(助手席側)付車	2WD		7名 乗り (車いす1名乗車可)
車いす1名 サード仕様	20S 送迎パック ワンタッチオートスライドドア(助手席側)付車	2WD		5名 乗り (車いす1名乗車可)
車いす 2名仕様	20S ワンタッチオートスライドドア(助手席側)付車	2WD		5名 乗り (車いす2名乗車可)



Photo:チェアキャブ スロープタイプ
車いす2名仕様。
ボディカラーはブリリアントシルバー(M)(#K23)。
内装色はブラック(S)。オプション装着車。

スロープタイプのポイント



室内高
1345mm



※写真の車いすは(株)ミキの「グランドフリックチャージャー EX」をベースとした参考例です。
※アンカープレートキットはオーテック扱いのデューラーオプション。



開口高
1365mm



① ゆったり広い室内

車いすの方が2名乗車しても十分なスペースを確保。広さを活かして、大きな車いすも乗せることができます。*サードシート位置の室内高は1330mm Photo:車いす2名仕様

② 広いバックドア開口高さ

広い開口部で車いすの乗り降りラクラク。

③ 明るく開放感のある車いすスペース

広い頭上スペースと広い視界で明るく快適なスペースです。Photo:車いす2名仕様



ご家庭で
お使いの方には



施設・病院で
お使いの方には

送迎に便利な
アイテムが豊富
乗降をサポートする
アイテムを選択できます。

ハイウェイスターが選べる

お父さんもうれしい人気の
ハイウェイスターに
設定があります。

※車いす2名仕様を除く



■大型手すり&アシストグリップ&Aピラー大型アシストグリップ(助手席側)(オーテック扱いオプション[※])
視認性の良いオレンジ色の手すりやグリップ、さらに助手席側Aピラーのグリップで
乗り降り時と車内の移動をサポートします。



ステップランプ付(オーテック扱いオプション)

■オートステップ(オーテック扱いオプション[※])
電動タイプのステップ。
乗り降りの負担を軽減します。

※車いす1名 サード仕様 送迎パック(20S)は標準装備。

POINT 使い方に合わせて選べる3つのレイアウト



ご家庭向け

車いす1名 セカンド仕様

車いすのとなりに介助者が座ることができるので安心です。



6名 + 車いす = 7名



全ての席から車いすに目が届きやすく安心です。歩道側に乗り降りできる左側にセカンドシートをレイアウトしました。



セカンドシートはフラットにすることができます。横になって休んだり、お子様のケアをするのに便利です。

※助手席スライドアップシートはオーテック扱いオプション。



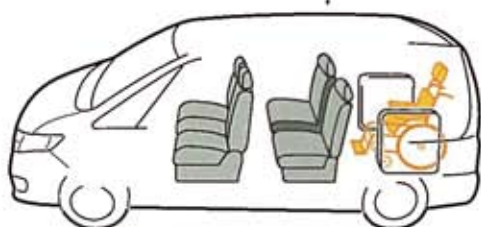
ご家庭向け



施設・法人向け

車いす1名 サード仕様

短い時間で乗り込むことのできるサードシート位置に車いすが乗車。広い視界で開放感のある車いすスペースが自慢です。



4名 + 車いす = 5名 または 7名



セカンドシートは専用の2人掛けシートです。
※標準車のスマートマルチセンターシートは装備されません。

送迎バック(20S)は送迎に便利な手すりやステップが標準装備。

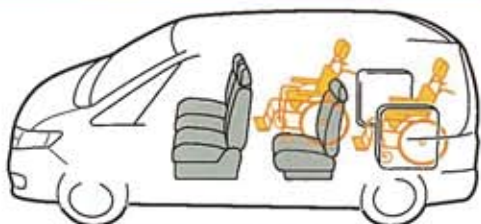
※詳細はP13をご覧ください



施設・法人向け

車いす2名仕様

コンパクトな車体に車いす2名の乗車が可能。段差もなく頭上高にも余裕があります。



3名 + 車いす + 車いす = 5名
または 6名 + 車いす = 7名



車いすの方が2名同時にゆったり乗車が可能です。

※オプション装着車

車いす2名分のスペースを活かして大きな車いすもゆったりと乗せることができます。



※写真の車いすは(株)ミキの「グランドフリンチャー EX」をベースとした参考例です。
※アンカープレートキットは、オーテック扱いディーラーオプション。

STEP 1

乗り込みの準備



車高調整スイッチの「下」側を押し、車高をダウンします。(約80mm)



手でスロープを引き出します



ロック解除
ハンドル

スロープを左手で支えながら「ロック解除ハンドル」を手前に引き、ロックを解除します。

STEP 2

車いすを車内に乗せる

ここからリモコン操作だけでOK!

乗降アシスト装置
で乗車します
セカンドシート位置



ワイヤレスリモコンの電源①を入れ、(ランプが点滅)、「ベルト手動」ボタン②を押します。

ワイヤレスリモコン

(車いす1名セカンド仕様、車いす2名仕様の乗降アシスト装置)

- ① 電源スイッチ
- ② 乗降アシスト装置のベルトを手動で引き出せます。
- ③ 車いすを固定できます。
- ④ 通常で乗降ができます。
- ⑤ 通常よりすばやく乗降することができます。



「乗降アシスト装置」のベルトを引き出します。ベルトらしく機能付ですので、歩く速さでスムーズに引き出せます。

フックを車いす前側キャスターの上部左右2ヶ所に装着します。

再度「ワイヤレスリモコン」を操作して乗り込みます(④または⑤)。速度を使い分けながら乗車できます。



ワイヤレスリモコン

車いす後退防止ベルト
で乗車します
サードシート位置



「後退防止ベルト」の「切」側を押します。(スイッチ内のランプが点灯します)

ワンポイント
引き出しやすい位置にフックを掛けておくことができます。



「車いす後退防止ベルト」を引き出します。

フックを車いす前側キャスターの上部左右2ヶ所に装着します。

「後退防止ベルト」の「入」側を押す(スイッチ内のランプが消灯します)。車いすを押して乗り込みます。

車いすをより前方に固定するために、巻込みを取る操作を行ってください。(詳細P9)

標準装備

■スライド式スロープ(手動)



操作が簡単で、すばやく引き出せる手動式のスロープです。

■車いす用ELR付3点式シートベルト



車いすの方用の3点式シートベルトです。
Photo: 車いす2名仕様

■車いす固定装置(乗降アシスト装置(セカンドシート位置))



■車いす後退防止ベルト(サードシート位置)



オーテック扱いオプション

■オートステップ



ステップランプ付(オーテック扱いオプション)

ステップランプ無しもお選びいただけます。
●選べるグレードについてはP19をご覧ください。
●寸法はP12をご覧ください。
※車いす1名 サード仕様 送迎パック(20S)は標準装備
※写真は20Sです。

■ロングステップ&ステップイルミネーション



●選べるグレードについてはP19をご覧ください。
●寸法はP3をご覧ください。
※写真は20Sです。

■大型手すり&アシストグリップ&Aピラー大型アシストグリップ(助手席側)



視認性の良いオレンジ色の手すりやグリップ、さらに助手席側Aピラーのグリップで乗り降り時と車内の移動をサポートします。
※車いす1名 サード仕様 送迎パック(20S)は標準装備

■助手席スライドアップシート



詳細はP4をご覧ください。



スロープの取っ手を持って、完全に伸び切る位置まで引き出し、
(オレンジ色のマークが目印です) ゆっくりと地面に接地させます。

※スロープ格納時はこの逆の操作となります。なお、車庫はバックドアを閉じた状態、またはシフトレバーをパーキングから外した状態で自動的にもとの高さまで上がります。

スロープ開口部寸法



※詳細は「乗車可能な車いすのサイズ」を必ずご確認ください。

STEP 3

車いすを固定する



ワイヤレスリモコン
で固定します
セカンドシート位置



車いすは後輪の接地面がオレンジ色のマーキングに合う位置まで乗り込みます。



後側の固定ベルトのフックを車いすのフレームに内側から装着します。



しっかり固定!

ワイヤレスリモコンの「車いす固定」スイッチ①を押し、車いすを固定します。



スイッチで固定します
サードシート位置



車いすは後輪の接地面がオレンジ色のマーキングに合う位置まで乗り込みます。

⚠ 車いすをより前方に固定するために巻だるみを取る操作を行ってください。(詳細下記)



後側の固定装置のフックを車いすのフレームに内側から装着します。



しっかり固定!

「固定装置」の「固定」側を押し、車いすを固定します。

実際の動きを動画でご確認ください!

ライブケアビークル lv.nissan.co.jp

チャェアキャブの機能をムービーで見る



シートベルトを正しく装着したら
乗り込み完了です。

肩と腰のベルトはそれぞれ
装着してください。

①をとめてから②をかけます。
シートベルトの受けの位置が
それぞれ異なります。

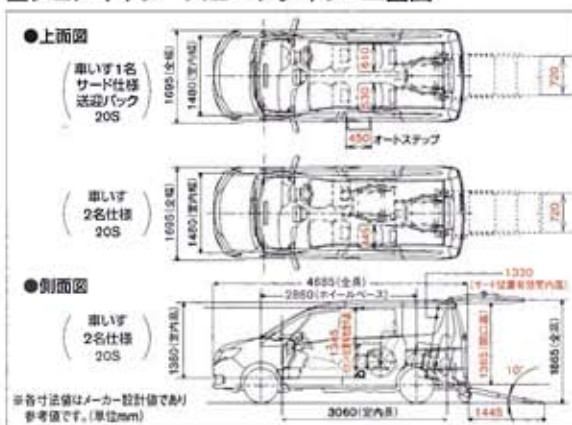


シートベルトの着用時の注意

シートベルトは車いすの座面横またはアームレスト下の脚輪を通して、腰の付くだけ低い位置にぴったりと着用します。

Photo:「車いす2名仕様」、※乗員の数は乗客が必ず車いすを後から支えてください。※写真は乗車時を再現しています。乗車時はこの逆の操作となります。詳細は車内の「取扱説明書」をご覧ください。

■チャェアキャブ スロープタイプ 二面図



⚠ ご検討にあたってご留意いただきたい点

- 安全のため各操作は乗客が行ってください。
- スロープの角度は10°です。サードシート位置に車いすを乗せる場合は、乗客の力が強い場合、スロープ上の乗降が困難になる場合があります。乗車時操作性のご確認をお願いします。
- スロープの出し入れの際は、車両後方及び車内に障害物が十分に確認してください。(思わぬ事故につながる可能性があります) ●スロープで乗り降りされる際は、車いすの転倒防止のため必ず乗客が車いすの方を後方から支えてください。 ●バックドア開口部の高さは1365mmです。頭が開口部にあらずに通過できるかご確認ください。 ●車いす固定位置の室内高さはセカンド位置で1345mm、サード位置で1330mmです。頭が天井にあらずに乗車可能かご確認ください。 ●車いす固定装置の乗降アシスト装置車いす昇降能力は120kgまでです。 ●運転席の後方スライド量が2ノッチ(20mm)規制されます。 ●オートステップ/ロングステップは緑石や段差の大きな場所や不整地路等では路面と干渉する場合があります。

サードシート位置車いす乗車時の「後退防止ベルト」の巻きだるみ取りについて

車いす固定ベルトは、車いすをより前方に固定するために、図のような巻きだるみを取る操作を2回行ってください。なお、最後に必ず車いすのブレーキをかけてください。



チャェアキャブスロープタイプ(ハイウェイスター S-HYBRID)のリヤバルーンは専用の形状となります



Photo:ハイウェイスター S-HYBRID

乗車可能な車いすのサイズ



※乗客に必要な各種寸法は、上記チャェアキャブスロープタイプ二面図をご覧ください。

助手席スライドアップシート設置時に ご留意いただきたい点



Photo:車いす2名仕様

今日も車いすと一緒に出かけ

車いすのままラクに乗降できる全自動リフターを標準装備。
車いすの方、介助する方、みんなに優しい車です。

ご家庭・施設・病院・法人向け

- 車いすの乗降をラクにしたいと感じている方
- 簡単な操作で車いすを固定したい方



チェアキャブ リフタータイプ



定員
6名

(車いす乗員含む)

■設定グレード

20S	2WD	4WD
20S スタッフ応援パック NEW	2WD	4WD
Highway STAR S-HYBRID	2WD	
Highway STAR	4WD	

スタッフ応援パックの詳細はP13をご覧ください。



Photo:チェアキャブ リフタータイプ 20S(2WD)。ボディカラーは
ブリリアントホワイトパール(3P)(≒OAS)(特約塗装色)。
内装色はブラック(G)、オプション装着車。

リフタータイプの特長



- 1 車いすの乗降がラク。**
お母さんや、施設の女性スタッフも、全自動リフターで簡単に
車いすに乗せることができます。



- 2 リクライニングタイプの車いすも乗せることができます。**
セカンドシートをスライドすれば、大きな車いすも乗せられます。
※写真の車いすは(株)ミキの「グランド フリッチャー EX」をベースとした参考例です。



- 3 足の曲げにくい方でも乗ることができます。**
セカンドシートのスライドにより車いすのスペースがぐんと広がります。
※車いすの種類、車いすに乗る方の身長やお体の状態により、乗車できない場合もあります。

さらに



**ご家庭で
お使いの方には**



**施設・病院で
お使いの方には**

送迎に便利な
アイテムが豊富
乗降をサポートする
アイテムを選択できます。



車いすの近くに座れる
車いすのお子様が目が行き届き
やすく、お母さんも安心です。



ハイウェイスターが選べる
お父さんもうれしい人気の
ハイウェイスターに設定があります。



■手すりバック(オーテック扱いオプション)
視認性の良いオレンジ色の手すりやグリップ、アシストレール、
さらに助手席側Aヒラーのグリップで乗り降りや車内の移動をサポートします。



アシストグリップ
(左スライド後側)



Aヒラー大型アシストグリップ
(助手席側)



ステップランプ付(オーテック扱いオプション)

■オートステップ(オーテック扱いオプション)
電動タイプのステップ。
乗り降りの負担を軽減します。

標準装備

■全自動リフター



簡単なリモコン操作だけで車いすを乗せることができます。リフターの動きもなめらかで車いすの方も安心です。

■車いす固定装置(手動式)



車いすの前後4ヶ所にフックを掛け、固定ベルトで締めます。しっかりと車いすを固定できる汎用性の高い固定装置です。

■車いす用ELR付3点式シートベルト



車いすの方用の3点式シートベルトです。

■車いす用助手すり



走行中につかまることができて安心です。

■室内イージー



標準シートを採用しました。

オーテック扱いオプション

■車いす固定装置(電動式)



スイッチ操作でスピーディーにしっかりと固定できます。使用しないときは車いす固定金具がきれいに収納されます。

■手すりバック



乗り降りや車内の移動をサポートする手すりやグリップを随所に装備しました。(アシストレールは標準装備のアシストグリップと交換になります。)詳細はP13をご覧ください。

■助手席スライドアップシート



詳細はP4をご覧ください。
※2WDにオプション設定

操作方法

※写真は乗車時を再現しています。降車時はこの逆の操作となります。安全のため、リフター操作は必ず介助者が行ってください。

リフター揚力:170kg

※オーテック扱いオプションの車いす固定装置(電動式)はリフター揚力が160kgとなります。

全自動リフター



車いすをプラットフォームにのせて、ブレーキを確実にかけ、固定装置で固定します。車いす用シートベルト(腰部ベルト)を着用し、フラッパーをロックします。



リモコンを操作し、リフターを上昇させます。



リフターが上昇すると、そのままプラットフォームが車内へスライドします。最後に車内で車いす用シートベルト(肩ベルト)を着用します。



車内高
1320mm

実際の動きを動画でご確認ください!

ライクアベール LV.nissan.co.jp

チェアキャブの機能をムービーで見ると

肩と腰のベルトはそれぞれ装着してください。

①をよめてから②をかけます。シートベルトの受けの位置がそれぞれ異なります。



シートベルト着用時の注意 シートベルトは車いすの背面またはアームレスト下の隙間を通して、膝骨のできるだけ低い位置にしっかりと着用します。

車いす固定装置(電動式)



固定装置が中央になる位置に車いすを乗せ、ブレーキをロックします。
(測定精度のめやす) 車いすの後輪接地面をオレンジのマーキングにあわせます。



車いす固定金具を取り出し、オレンジ色の取手部分を持ちます。



写真のように車いすのフレームが交差する部分左右2ヶ所にかかります。
※車いすの前後にフックをかける必要はありません。



ワンタッチでしっかり固定!

スイッチを操作すればしっかりと固定されます。※写真は撮影用です。リフターを動かす時はフラッパーをロックしてご使用ください。

ご検討にあたってご留意いただきたい点

- 1.リフターに車いすを乗せる時 ※お客さまのお使いになる車いすの寸法を、ご確認ください。
●お客さまが現在使用されている車いすがプラットフォーム内に納まり、フラッパーがロックできる寸法がご確認ください。●車いすのフォレストがプラットフォームや車いす固定装置とぶつからないかご確認ください。●乗車時には、足をフォレストに乗せてください。
- 2.リフターを上昇させ、室内に車いすを入れる時 ※お客さまが車いすに乗った状態での頭までの高さをご確認ください。
●リフター昇降中に、車いすが車体などとぶつからないかご確認ください。●バックドア開口部の高さは1200mmです。地面から車いすの方の頭の高さまでをご確認ください。●室内の高さは1320mmです。乗車中に頭上スペースをご確認ください。(座面の高さが400mm以下の車いすをお勧めします) ●リフター操作の際は、車いすのブレーキを必ずかけて、プラットフォーム上のフラッパーがロックしていることを確認してください。ロックしていないとリフターは動きません。●安全のため各操作は介助者が確実に行ってください。
- 3.その他 ●オーテック扱いオプションのオートステップ/ロングステップは、地面との距離が近くなっているため、緑石や段差の大きな場所や不整地路等では、路面等と干渉する場合があります。●2列目シートの後方スライド量が規制されます。(左席、右席:4ノッチ(80mm)、中央席:5ノッチ(180mm))

搭載可能な車いすのサイズ



(A寸法) 90mm以上 車いす固定装置(電動式)の場合
85mm以上 車いす固定装置(手動式)の場合

※乗員に必要各種寸法は、P19チェアキャブリフタータイプ二面図をご覧ください。

助手席スライドアップシート装着時に留意いただきたい点



スライドアップシートの後面の座席は、スライドアップシートのユニットがあるため、足元スペースが狭くなります。シートスライド量は、シート格納位置から前30mm、後75mmとなります。その他の留意点は、P5をご覧ください。

充実の装備で毎日の送迎をサポートします

専用シートレイアウトと大型手すり、選べるステップで乗り降りスムーズ。
 デイサービスなど施設の送迎車にピッタリ。

施設・病院・法人向け

○デイサービスや病院の送迎など、自分で車に乗り込むことができる利用者のための送迎車をお探しの方

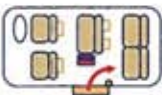


Photo:アンシャンテ 送迎タイプ 20S (2WD) オートステップ仕様。ボディカラーはブリリアントホワイトパール(3P) (※OAB) (特別塗装色)。内装色はブラック(G)。オプション装着車。

実際の動きを動画で [ライブ体験](#) [LV.nissan.co.jp](#) ご確認ください! ▶▶ アンシャンテの機能をムービーで見る



アンシャンテ 送迎タイプ

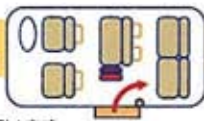


定員 **8名**

■ 設定グレード	
20S	2WD 4WD
20S スタッフ応援パック おススメ	2WD 4WD
20X S-HYBRID	2WD
20X	4WD

1 専用シートレイアウト

サードシートへの乗り込みがスムーズ!



簡単操作で補助席を折りたため、通路幅が広く(寸法250mm)、サードシートにスムーズに乗り降りできます。また、車内の全座席に目が行き届きやすい設計になっています。段差を見やすくするため、室内側のステップの色を明るくしています。



補助席は折りたたみがカンタンです!



※セカンドシートは専用シートとなり、シートスライドおよびリクライニングはできません。また、補助席を折りたたんだ時は保持ベルトをかけてください。

2 大型手すり&アシストグリップ

体をしっかりとささえられる!



白内障の方にもはっきり見えるオレンジ色の手すり、アシストグリップをたくさんご用意しました。乗り降りにはタテ方向の手すり、車内の移動にはヨコ方向の手すりにつかまることができるので便利です。



※オーテック扱いオプションの助手席スライドアップシートを選択した場合、助手席シートバックの大型手すりは装着されません。

サードシートに座る方もつかまれるアシストグリップが標準装備です。(セカンドシートのシートバックに2個装着)

3 段差を少なくするステップ

利用者に合わせてお選びください

少ない段差で乗り降りがラクに!



助手席にも利用者をお乗せする場合におすすめロングステップ仕様

しっかりステップに足を乗せたい場合におすすめオートステップ仕様



長さが1620mmあるためスライドドアのみではなく、助手席にも乗り降りが楽になります。

※寸法はP3をご覧ください。
耐荷重: 助手席側110kg、スライドドア側110kg



奥行きがロングステップより45mm深く、歩行に介助が必要な利用者がより安心して乗り降りできます。

耐荷重: 110kg

※さらに介護度の高い方の場合には、助手席スライドアップシートとの組合せがおすすめです。

オーテック扱いオプション

■ 助手席スライドアップシート



詳細はP4をご覧ください。※選択できるグレードについてはP17をご覧ください。

■ Aピラーアシストグリップ (助手席側)



■ ステップイルミネーション (ロングステップ用)



暗い場所でも足元を照らしてくれます。

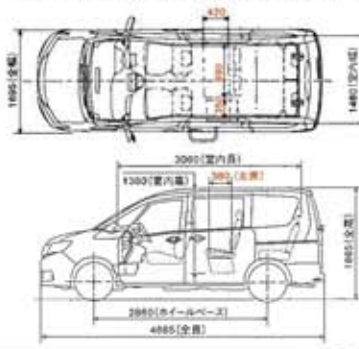
■ ステップランプ (オートステップ用)



暗い場所でも足元を照らしてくれます。

【二面図】

※イラストは20S(2WD)。※各寸法値はメーカー設計値であり、参考値です。(単位:mm)



ご検討にあたってご留意いただきたい点

- ロングステップ/オートステップは縁石や段差の大きな場所では路面等と干渉する場合がありますのでご注意ください。
- ロングステップ/オートステップが外側に出る際、足をぶつけないようにご注意ください。
- ロングステップの耐荷重は、助手席側110kg、スライドドア側110kgです。助手席側、スライドドア側それぞれ耐荷重内であれば、同時の乗降が可能です。
- オートステップの耐荷重は110kgです。
- ステップが出た状態での走行は絶対に行わないでください。
- 機械式立体駐車場(タワー駐車場)や、横置き型ロック装置やフラットロック装置等、板が跳ね上がってくるタイプのコイン駐車場では、ステップを作動させないでください。
- リフトアップする時は、2柱リフト・ボードオンリフト(シルジャッキ)は使用しないでください。ステップが破損するおそれがあります。詳しくは取扱説明書をお読みください。

施設向けパッケージ

送迎をさらに快適にする、パッケージをたくさんご用意しました。

リフタータイプ

スタッフ 応援パック

(20Sに設定)

大人気

スタッフの負担を軽減し、送迎効率をさらにアップ。

■専用撥水シートカバー 専用:1台分 フェザーグレー(w)



Photo: アンシヤンテ 送迎タイプ。
専用フロアカバーはオーテック扱いディーラーオプション。



お年寄りでもシートがよく見える明るい色です。シート座面に滑り止め機能付き。(運転席を除く)

メリット

汚れにくくお手入れもラク!
汚れにくく外して手洗いができます。運転席を除くシート座面に滑り止め加工が施され、おしりが前方に滑っていく仙骨座りを予防します。

■ワンタッチオートスライドドア(助手席側)



※写真は該当車種とは異なります。

メリット ワンタッチで女性職員でも開け閉めが楽。

■インテリジェントキー



※写真は該当車種とは異なります。

メリット 利用者の介助で手がふさがっていてもドアが開けられます。

■エンジンモビライザー
■プッシュエンジンスターター

送迎タイプ

アシストレール パック

(オーテック扱いオプション)

たくさんの利用者を送迎する際に便利なアイテムをセットにしました。

■アシストレール(右側)



どこでもつかみ易く、車内の移動に便利なアシストレールです。(標準装備のアシストグリップと交換になります。)

■セカンドシートバックアシストレール



乗降時の車内の移動をさらにに行いやすくなるアシストレールです。(標準装備のアシストグリップと交換になります。)

■Aピラー大型アシストグリップ(助手席側)



助手席側のAピラーに、乗り降りに便利な大型アシストグリップを装着します。

■ホワイトボード



たくさんの利用者の送迎などを管理するために便利なホワイトボードです。助手席のシートバックに掛けられるフック付です。

グループホーム パック

(オーテック扱いオプション)

認知症の方々を送迎する際の職員の負担、不安を低減します。

■助手席用右側手すり



運転席と助手席の間に装着する手すりです。利用者がソフトノブやスイッチなどに触れにくくするパーテーションとしての機能もあります。

■助手席&スライドドア用インサイドドアハンドルカバー

インサイドドアハンドルを目立たなくし、利用者が不用意にドアを開閉しづらくします。



■セカンドシート用胸部固定ベルト

利用者の着座姿勢がくずれないようにサポートします。



リフタータイプ

手すりパック

(20Sにオーテック扱いオプション)

たくさんの利用者を送迎する際に便利な手すりをセットにしました。

■大型手すり&アシストグリップ



大型手すり(運転席・助手席シートバック)

乗り降りや車内の移動をサポートする手すりやグリップを装備しました。



アシストグリップ(左スライドドア後側)

■アシストレール(右側)



どこでもつかみ易く、車内の移動に便利なアシストレールです。(標準装備のアシストグリップと交換になります。)

■Aピラー大型アシストグリップ(助手席側)



助手席側のAピラーに、乗り降りに便利な大型アシストグリップを装着します。

スロープタイプ

車いす1名 サード仕様 送迎パック(20S)

たくさんの利用者を送迎するスロープタイプならコレ!

■大型手すり&アシストグリップ



大型手すり(運転席・助手席シートバック)

アシストグリップ(左スライドドア後側)

■Aピラー大型アシストグリップ(助手席側)



助手席側のAピラーに、乗り降りに便利な大型アシストグリップを装着します。

■オートステップ



電動タイプのステップ。乗り降りの負担を軽減します。ステップランプ付きもお選びいただけます。(オーテック扱いオプション)

■オーテック扱いオプション



■ロングステップ&ステップイルミネーション

オーテック扱いディーラーオプション

より快適にお使いいただくために、豊富なオプションをご用意いたしました。

■車いす収納装置(電動式)★

※自操式車いすは参考例 吊り上げ能力30kg



車いすを収納装置に取り付けた状態



車いすを収納した状態



車いすを固定した状態



車いす収納装置を格納した状態

- 電動で車いすを持ち上げラゲッジスペースに収納することができるため、車いすの積み降ろしが楽に行え、介助する方の負担を軽減します。
- 車いすと接触する部分にはリヤバンパープロテクターを装備し、バンパーへのキズ付きを防止します。
- 車いすを吊り上げるときは、車いすに手を添えてください。また、手をはなして車いすをぶら下げたままにしないでください。

■車いす固定用ゴムネット★

※自操式車いすは参考例



折りたたんだ車いすをゴムネットで簡単に固定できます。

収納可能な車いすのめやす ※表記サイズの車いすは収納可能です

	車いすのサイズ
大車輪径(インチ)	12~24
全高(mm)	1080以下
全長(mm)	1100以下
折りたたみ幅(mm)	340以下
アームレストまでの高さ(mm)	800以下
車いす収納装置(電動式)吊り上げ能力(kg)	30

※「車いす収納装置(電動式)」、「車いす固定用ゴムネット」は、サードシート格納時および、サードシートリクライニング時にはご使用できません。
※サードシートに座る際は、車いす収納装置を格納してください。

■専用撥水シートカバー

おすすめ

専用:1台分



フェザーグレー(W)

汚れがつきにくく、お手入れがしやすい撥水加工されたシートカバーです。

運転席を除くシートクッション部に滑り止め加工が施され、おしりが前方に滑っていく仙骨圧りを予防します。※全車に設定

■専用フロアカーベット

専用:1台分



ブラック(G)



フェザーグレー(W)

※アンシャンテステップタイプを除く全車に設定

※アンシャンテ送迎タイプ、チェアキャブリフトタイプ、スロータイプに設定

※標準専用フロアカーベットの形状が合わないため、装着に支障をきたすおそれがありますので、必ず専用フロアカーベットをご使用ください。(アンシャンテステップタイプは標準専用をご使用ください)

■車いすスペース専用フロアマット



ビニールレザー製でフロアの汚れを防止します。

※チェアキャブスロータイプに設定

■Aピラーアシストグリップ(運転席側・助手席側)

NEW



標準車にも取付可能です。 ※全車に設定

■点滴フック



病院での送迎にも便利。
※写真は当該車両とは異なります

●取付位置



※アンシャンテ送迎タイプ、チェアキャブリフトタイプ、スロータイプに設定

■シートバックマルチホルダー・マルチフック



※写真は当該車両とは異なります

①シートバックマルチホルダー
杖や傘など、棒状のもの1本をシートバックにとめておくことができます。

②シートバックマルチフック
お買い物袋などちよつとしたものを掛けておけます。(最大荷重:2kgまで)

※00ともオーテック扱いオプションの助手席スライドアップシートを選択時には装着できません。
※アンシャンテステップタイプ、送迎タイプ、チェアキャブリフトタイプ、スロータイプに設定

■特殊車いす固定ベルト、アンカープレートキット

標準装備の車いす固定装置では固定できない、大きな車いすを乗せる時に便利です。 ※チェアキャブスロータイプに設定



セカンド位置の場合
(アンカープレートキット追加)

サード位置の場合
(特殊車いす固定用ベルト+アンカープレートキット追加)

特別架装オプション ※全車に設定(ご注文時に申し受けます)

■Aピラー大型アシストグリップ(運転席側・助手席側)



標準車にも取付可能です。詳しくはコールセンターまでお問い合わせください。

(注)AピラーアシストグリップとAピラー大型アシストグリップは、Aピラー1ヶ所に同時装着できません。運転席Aピラー大型アシストグリップは、運転時の視界に影響を及ぼす場合があります。

★右記の場合、車両(オプションを含む)の消費税が非課税となります

車種	同時装着オプション
助手席スライドアップシート	オーテック扱いディーラーオプションの「車いす収納装置(電動式)」または「車いす固定用ゴムネット」
セカンドスライドアップシート	
送迎タイプ	オーテック扱いオプションの「助手席スライドアップシート」とオーテック扱いディーラーオプションの「車いす収納装置(電動式)」または「車いす固定用ゴムネット」

■オーテック扱いディーラーオプション設定一覧

オーテック扱いディーラーオプション

車種	アンシャンテ										チェアキャブ										アンシャンテ	
	ステップタイプ		助手席スライドアップシート		セカンドスライドアップシート		スロータイプ										リフタータイプ		送迎タイプ			
	2WD/4WD		2WD/4WD		2WD/4WD		2WD					4WD					2WD/4WD		2WD/4WD			
	ロングステップ 装着時						車いす1名 セカンド仕様		車いす1名 サード仕様			車いす2名仕様										
オーテック扱いディーラーオプション	ブラック	フェザージェル	PRQAA	PRQA1	PRQAM	PRQAP	PRQAN	PRQAO	PRQAS	PROAU	PROAN	PROAO	PROAF	PROAH	PROAB	PROAD						
専用フロアカーパー	ブラック	フェザージェル	PRQAA	PRQA1	PRQAM	PRQAP	PRQAN	PRQAO	PRQAS	PROAU	PROAN	PROAO	PROAF	PROAH	PROAB	PROAD						
車いすスペース専用フロアマット(グレー)	セカンド用	サード用			PROAK			PROAL		PROAK												
専用防水シートカバー(フェザージェル)	PRQC0	PRQC1	PRQC2	PRQC3	PRQCB	PRQCC	PRQCD	PRQCE	PRQCF	PRQCG	PRQCH	PRQCB	PRQCC	PRQCD	PRQC7	PRQC9	PRQC8	PRQCA	PRQC5			
車いす収納装置(電動式)	PROD0	PROD0	PROD0	PROD0															PROD0			
車いす固定用ゴムネット	PROG0	PROG0	PROG0	PROG0															PROG0			
パンパープロテクター	PROK8	PROK8	PROK8	PROK8															PROK8			
特殊車いす固定ベルト(1部4本)					PROE0				PROE0				PROE0									
アンカープレートキット(2個)					PROE1				PROE1				PROE1									
アタッチメント(500mm/7本、500mm/1本)					PROE2				PROE2				PROE2									
車いすマークステッカー	非反射タイプ4枚セット	ZZQH3	ZZQH3	ZZQH3	ZZQH3				ZZQH3				ZZQH3						ZZQH3			
車いすカバー	非反射タイプマグネット1枚	ZZQH4	ZZQH4	ZZQH4	ZZQH4				ZZQH4				ZZQH4						ZZQH4			
サポートパッド	グレー	ZZOK2	ZZOK2	ZZOK2															ZZOK2			
	ページョ	ZZOK6	ZZOK6	ZZOK6	ZZOK6	ZZOK6	ZZOK6	ZZOK6	ZZOK6	ZZOK6	ZZOK6	ZZOK6	ZZOK6	ZZOK6	ZZOK6	ZZOK6	ZZOK6	ZZOK6	ZZOK6			
	ページョ	ZZOK7	ZZOK7	ZZOK7	ZZOK7	ZZOK7	ZZOK7	ZZOK7	ZZOK7	ZZOK7	ZZOK7	ZZOK7	ZZOK7	ZZOK7	ZZOK7	ZZOK7	ZZOK7	ZZOK7	ZZOK7			
高機能前後固定ベルト	グレー	ZZOF4	ZZOF4	ZZOF4	ZZOF4	ZZOF4	ZZOF4	ZZOF4	ZZOF4	ZZOF4	ZZOF4	ZZOF4	ZZOF4	ZZOF4	ZZOF4	ZZOF4	ZZOF4	ZZOF4	ZZOF4			
	ページョ	ZZOF5	ZZOF5	ZZOF5	ZZOF5	ZZOF5	ZZOF5	ZZOF5	ZZOF5	ZZOF5	ZZOF5	ZZOF5	ZZOF5	ZZOF5	ZZOF5	ZZOF5	ZZOF5	ZZOF5	ZZOF5			
シートバックマルチフック	ZZQK8				ZZQK8				ZZQK8				ZZQK8						ZZQK8			
シートバックマルチホルダー	ZZQK9				ZZQK9				ZZQK9				ZZQK9						ZZQK9			
点滴フック(2個セット)					ZZOKA				ZZOKA				ZZOKA						ZZOKA			
車いす(ヘッドレスト付)					PROK0				PROK0				PROK0						PROK0			
車いす用ヘッドレスト					ZZOK5				ZZOK5				ZZOK5						ZZOK5			
Aビラーアシストグリップ(運転席側)	PRO9X	PRO9X	PRO9X	PRO9X	PRO9X				PRO9X				PRO9X						PRO9X			
Aビラーアシストグリップ(助手席側)	PRO9W	PRO9W	PRO9W	PRO9W	PRO9W				PRO9W				PRO9W						PRO9W			

(注1)標準専用フロアカーパーは形状が合わず、装着に支障をきたすおそれがありますので、必ず専用フロアカーパーをご利用ください。アンシャンテ「ステップタイプ」のフロアカーパーは、セルフ生産部品をご利用ください。(注2)標準専用シートカバーは形状が合わず、装着に支障をきたすおそれがありますので、必ず専用シートカバーをご利用ください。アンシャンテ「送迎タイプ」、チェアキャブ「リフタータイプ」のスタッフ対応バックは標準装備となります。(注3)「アシストレールバック」を選択していない場合は、カーライフ機能コード:PROC4、「アシストレールバック」を選択している場合は、カーライフ機能コード:PROC6を選択してください。(注4)「車いす収納装置(電動式)」、「車いす固定用ゴムネット」はシートシート使用時、およびシートリクライニング時にはご使用できません。(注5)標準装備の車いす固定装置では固定できない大きな車いすを固定する際に使用します。(注6)特殊形状の車いすを固定する際、特殊車いす固定ベルトのフックをかける場所がない場合、使用します。(注7)高機能前後固定ベルト、サポートパッドはスライドアップシートとなります。(注8)シートバックマルチフック、シートバックマルチホルダーはスライドアップシートにはお取り付けできません。(注9)チェアキャブリフタータイプはキャスターガイド付きです。(注10)アシストグリップには必ず下から入れてください。装着はおそれがあります。

■セレナLVシリーズ主要諸元

車種	アンシャンテ												
	ステップタイプ		助手席スライドアップシート				セカンドスライドアップシート						
諸元	2WD		4WD		2WD		4WD		2WD		4WD		
	●ベース車 グレード	20X S-HYBRID	ハイウェイスター S-HYBRID	20X	ハイウェイスター	20X S-HYBRID	ハイウェイスター S-HYBRID	20X	ハイウェイスター	20X S-HYBRID	ハイウェイスター S-HYBRID	20X	ハイウェイスター
●ベース車 車名型式	ニッサンDAA-HC26	ニッサンDAA-HFC26	ニッサンDBA-NC26	ニッサンDBA-FNC26	ニッサンDAA-HC26	ニッサンDAA-HFC26	ニッサンDBA-NC26	ニッサンDBA-FNC26	ニッサンDAA-HC26	ニッサンDAA-HFC26	ニッサンDBA-NC26	ニッサンDBA-FNC26	
●駆動タイプ	エクストロニックCVT(無段変速機)						エクストロニックCVT(無段変速機)						
●寸法	全長×全幅×全高	mm	4685×1695×1865	4770×1735×1865	4685×1695×1875	4770×1735×1875	4685×1695×1865	4770×1735×1865	4685×1695×1875	4770×1735×1875	4685×1695×1865	4770×1735×1875	
室内寸法 長×幅×高	mm	3060×1480×1380/1340(パノラミックルーフ付)											
●重量・定員	車両重量	kg	1680	1680	1750	1760	1730	1730	1800	1810	1710	1710	
乗車定員	名	8											
車両総重量	kg	2120	2120	2190	2200	2170	2170	2240	2250	2095	2095	2165	
●その他	ロングステップ装着時 助手席側:110kg、スライドドア側:110kg、(それぞれ荷重範囲内であれば同時の乗降が可能)	スライドアップシート昇降能力:100kg						スライドアップシート昇降能力:100kg					

車種	チェアキャブ											
	スロータイプ			リフタータイプ								
諸元	車いす1名 セカンド仕様		車いす1名 サード仕様		車いす2名仕様		2WD		4WD			
	●ベース車 グレード	20S	ハイウェイスター S-HYBRID	20S	ハイウェイスター S-HYBRID	20S	ハイウェイスター S-HYBRID	20S	ハイウェイスター S-HYBRID	20S	ハイウェイスター S-HYBRID	
●ベース車 車名型式	ニッサンDBA-C26	ニッサンDAA-HFC26	ニッサンDBA-C26	ニッサンDAA-HFC26	ニッサンDBA-C26	ニッサンDAA-HFC26	ニッサンDBA-C26	ニッサンDAA-HFC26	ニッサンDBA-NC26	ニッサンDBA-FNC26		
●駆動タイプ	エクストロニックCVT(無段変速機)						エクストロニックCVT(無段変速機)					
●寸法	全長×全幅×全高	mm	4685×1695×1865	4770×1735×1865	4685×1695×1865	4770×1735×1865	4685×1695×1865	4685×1695×1865	4770×1735×1865	4685×1695×1875	4685×1695×1875	
室内寸法 長×幅×高	mm	3060×1480×1380										
●重量・定員	車両重量	kg	1690	1740	1740	1750	1690	1740	1750	1790	1830	
乗車定員	名	7(車いす乗員含む)										
車両総重量	kg	2075	2125	2125	2135	2075	2075	2080	2120	2160	2170	
●その他	スロータイプ駆動装置200kg						リフター能力:170kg					

車種	アンシャンテ											
	ロングステップ仕様					オートステップ仕様						
諸元	2WD		4WD		2WD		4WD		2WD		4WD	
	●ベース車 グレード	20S	ハイウェイスター S-HYBRID	20S	ハイウェイスター S-HYBRID	20S	ハイウェイスター S-HYBRID	20S	ハイウェイスター S-HYBRID	20S	ハイウェイスター S-HYBRID	20S
●ベース車 車名型式	ニッサンDAA-C26	ニッサンDAA-HC26	ニッサンDBA-NC26	ニッサンDAA-HFC26	ニッサンDBA-C26	ニッサンDAA-HFC26	ニッサンDBA-C26	ニッサンDAA-HC26	ニッサンDBA-NC26	ニッサンDAA-HFC26	ニッサンDBA-FNC26	
●駆動タイプ	エクストロニックCVT(無段変速機)											
●寸法	全長×全幅×全高	mm	4685×1695×1865									
室内寸法 長×幅×高	mm	3060×1480×1380										
●重量・定員	車両重量	kg	1640	1660	1690	1730	1750	1760	1640	1650	1690	1730
乗車定員	名	8										
車両総重量	kg	2080	2100	2130	2170	2190	2200	2080	2090	2130	2170	
●その他	ロングステップ駆動装置 助手席側:110kg、スライドドア側:110kg、(それぞれ荷重範囲内であれば同時の乗降が可能)	オートステップ駆動装置:110kg										

※オーテック扱いオプションの車いす固定装置(電動式)装着車はリフター能力160kgとなります。

■アンシャンテ主要装備一覧

ベース車となる車種の仕様装備については、セレナ標準車カタログの「セレナ主要装備一覧」をご覧ください。

標準装備 メーカーオプション(ご注文時に申し受けます)

車種	アンシャンテ												アンシャンテ												
	ステップタイプ				助手席スライドアップシート				セカンドスライドアップシート				送還タイプ					オートステップ仕様							
	2WD		4WD		2WD		4WD		2WD		4WD		ロングステップ仕様		オートステップ仕様			2WD		4WD					
	8人乗り		8人乗り		8人乗り		7人乗り		8人乗り		8人乗り		20S		20S			20S		20X					
グレード別装備	20X S-Hybrid	ハイブリッド S-Hybrid	20X	ハイブリッドスター	20X S-Hybrid	ハイブリッド S-Hybrid	20X	ハイブリッドスター	20X S-Hybrid	ハイブリッド S-Hybrid	20X	ハイブリッドスター	20S	スタッフ2名/バック	20X S-Hybrid	20S	スタッフ2名/バック	20X	20S	スタッフ2名/バック	20X S-Hybrid	20S	スタッフ2名/バック	20X	
■車外																									
最速配光マルチレフレクター・ハロゲンヘッドランプ(マニュアルレライザー付)	ブルーインテークレンズ	ブルーインテークレンズ(注1)		(注1)	ブルーインテークレンズ	ブルーインテークレンズ			ブルーインテークレンズ	ブルーインテークレンズ				ブルーインテークレンズ				ブルーインテークレンズ							
キセノンヘッドランプ(ロービーム、オートレライザー付)	ブルーインテークレンズ	ブルーインテークレンズ(注1)		(注1)	ブルーインテークレンズ	ブルーインテークレンズ			ブルーインテークレンズ	ブルーインテークレンズ	(注2)	(注2)													
バックビューモニター(カラー、車幅/距離/予想道路線表示機能付)	◆1	◆1	◆1	◆1	◆1				◆1	◆1	◆1	◆1													
アラウンドビューモニター(トップビュー/サイドブラインド/フロントビュー/フロントワイドビュー/バックビュー/リヤワイドビューモニター、駐車ガイド機能、カメラ補助センサー付)		◆2		◆2						◆2		◆2													
■運転系																									
ステアリングスイッチ(オーディオ、ナビ、ハンズフリーフォン)	◆1.2	◆1	◆1.2	◆1	◆1				◆1	◆1.2	◆1	◆1.2													
プッシュエンジンスターター(スイッチ照明付)	◆3.4	◆3.4	◆3.4	◆3.4	◆3.4				◆3.4	◆3.4	◆3.4	◆3.4			◆3			◆3				◆3			◆3
インテリジェントキー(運転席・助手席・バックドア感知、作動確認機能付、キー2セット)	(注4)	◆3.4	◆3.4	◆3.4	◆3.4				◆3.4	◆3.4	◆3.4	◆3.4			◆3			◆3				◆3			◆3
リモートコントロールエントリーシステム(作動確認機能付、バックドア運動)																									
メッキリング付シフトインジケータースフィニッシャー	◆3.4	◆3.4	◆3.4	◆3.4	◆3.4				◆3.4	◆3.4	◆3.4	◆3.4			◆3			◆3				◆3			◆3
■空調																									
オゾンセーフオートエアコン+リヤクーラー	(注5)																								
オゾンセーフオートデュアルエアコン	(注6)													◆5	◆5			◆5	◆5						
■オーディオ/ナビゲーション																									
オーディオレス+4スピーカー	(注7)																								
カーウィングナビゲーションシステム(地デジ内蔵・HDD方式) (高精細ワイドVGAディスプレイ、スイッチ/タッチパネル併用操作、ハンズフリーフォン、VICS(FM多重)、ボイスコマンド、Bluetooth®対応、DVD再生機能、ミュージックボックス、USB接続、iPod®対応、ビデオ端子、100V電源)	(注8)	◆1	◆1.2	◆1	◆1.2	◆1			◆1		◆1	◆1.2	◆1	◆1.2											
CD一体AM/FMラジオ(6スピーカー、MP3/WMA再生機能、デジタル時計(ON/OFF切替タイプ)絡込み、FMダイバーシティ)	(注9)																								
ナビ協調変速機能																									
ETCユニット(ビルトインタイプ)																									
セレナ専用チューニング地デジ4ダイバーシティアンテナ	◆1	◆1.2	◆1	◆1.2	◆1				◆1	◆1.2	◆1	◆1.2													
■内装																									
ラゲッジフック(フロア部4個)																									
ロールサンシェード(セカンド左右)																									
パーソナルテーブル(セカンド左右、カップホルダー各2個、コンビニフック各2個、折りたたみ格納式)	(注10)	(注10)	(注10)	(注10)	(注11)	(注11)	(注11)	(注11)																	
大容量ラゲッジアンダーボックス																									
ルームランプ(ワード&ラゲッジ用)																									
■シート																									
シートバックポケット(助手席)																						(注12)	(注12)	(注12)	(注12)
シート地	スエード調トリコット(ブラック(G))																								
	ジャカード織物トリコット(ブラック(G))																								
セカンドシート	右	折りたたみチップアップ&ロングスライド																							
	中央	スマートマルチセンターシート(ディッシュボックス2個、アームレスト、テーブル、カップホルダー1個、前倒れ)			(注13)	(注13)	(注13)	(注13)																	
	左	前倒れ																							
		ロングスライド+横スライド			(注13)	(注13)	(注13)	(注13)																	
サードシート		スマートアップサードシート(低位置格納式)																							
		ヘッドレスト2個																							
■外装/タイヤ/ホイール																									
スライドドア	スライドドアアウトクロージャー(両側)																								
	ワンタッチオートスライドドア(助手席側、挟み込み防止機構付)	(注14)																							
	ワンタッチオートスライドドア(両側、挟み込み防止機構付)	(注14)	◆4	◆4	◆4	◆4	◆4	◆4	◆4	◆4	◆4	◆4													
パノラミックルーフ(UVカット断熱機能付プライバシーガラス/電動ワンタッチ格納シェード付/イルミネーション付)		(注1)		(注1)	(注2)	(注3)			(注2)	(注2)	(注2)	(注2)													
195/60R16 89Hタイヤ&16インチアルミホイール(16×6J)、インセット:45、P.C.D.:114.3(5穴)																									
195/65R15 91Sタイヤ&15インチアルミホイール(15×5.5J)、インセット:45、P.C.D.:114.3(5穴)																									
195/65R15 91Sタイヤ&15インチフルホイールカバー(15×5.5J)、インセット:45、P.C.D.:114.3(5穴)																									
タイヤパンク応急修理キット(スペアタイヤレス)	(注15)																								
■安全/メカニズム																									
セカンド・サードシートELR付3点式シートベルト																									
フロント(左右)・セカンド(左席)シート上下調整式シートベルトアンカー																									
ISO FIX対応チャイルドシート用アンカー(セカンドシート左右2席)													右席のみ	右席のみ	右席のみ	右席のみ	(注16)	(注16)	(注16)	(注16)	(注16)	(注16)	(注16)	(注16)	(注16)
エンジンイモビライザー(国土交通省認可品)	◆3.4	◆3.4	◆3.4	◆3.4	◆3.4	◆3.4	◆3.4	◆3.4	◆3.4	◆3.4	◆3.4	◆3.4			◆3			◆3			◆3			◆3	◆3
■寒冷地仕様																									
ヒーター付ドアミラー、最高気温不凍液														◆5	◆5			◆5	◆5						

■アンシャント専用装備

■ 標準装備
 ■ オーテック扱いオプション(ご注文時に申し受けます)
 ■ LV専用装備
 ■ オーテック扱いディーラーオプション

グレード別装備	車種	アンシャント																					
		ステップタイプ		助手席スライドアップシート				セカンドスライドアップシート				送迎タイプ											
		2WD	4WD	2WD		4WD		2WD		4WD		ロングステップ仕様			オートステップ仕様								
		8人乗り		8人乗り		7人乗り		8人乗り		8人乗り		20S	スタッフ 乗務パック	20X S-HYBRID	20S	スタッフ 乗務パック	20X	20S	スタッフ 乗務パック	20X			
ステップ	ロングステップ(助手席側) ステップイルミネーション	(注17)																					
	オートステップ(左側スライドドア) ステップランプ	(注17)																					
手すり	ロングステップ(助手席側)バック/アシストグリップ/セカンドシートバック/アシストグリップ(助手席側)アシストグリップ(送迎タイプ専用)	(注10)	(注10)	(注10)	(注10)																		
	大型手すり(運転席・助手席シートバック、左スライドドア側)アシストグリップ(セカンドシートバック2個)																						
	Aピラーアシストグリップ(助手席側)	(注19)	(注20)	(注20)	(注20)																		
	アシストレール(バック/アシストレール(右側)・セカンドシートバック/アシストレール・Aピラー大型アシストグリップ(助手席側)・ホワイトボード)	(注19)(注21)(注22)																					
	グループホームバック(助手席用右側手すり・助手席スライドドア用 インサイドドアハンドルカバー・セカンドシート用胸部固定ベルト(ページジュ))	(注22)																					
助手席	スライドアップシート(電動回転、両側アームレスト付、 シート高さメモリー機能付、電動スライド・リクライニング機能付)	(注14)				(注11)	(注11)	(注11)	(注11)								(注12)	(注12)	(注12)	(注12)	(注12)	(注12)	(注12)
	多機能ワイヤレスリモコン 胸部固定ベルト(スライドアップシート用)					(注13)	(注13)	(注13)	(注13)								(注22)	(注22)	(注22)	(注22)	(注22)	(注22)	(注22)
セカンドシート	スライドアップシート(電動回転、両側アームレスト付、 シート高さメモリー機能付、電動スライド・リクライニング機能付)	(注14)								(注23)	(注23)	(注23)	(注23)										
	多機能ワイヤレスリモコン 胸部固定ベルト(スライドアップシート用) 専用セカンドシート																						
専用排水シートカバー(フェザーグレー・滑り止め機能付)	(注24)																						
高機能胸部固定ベルト & サポートバック(スライドアップシート用)						(注18)	(注23)	(注23)	(注23)	(注18)	(注18)	(注18)	(注18)										

- 1～5はそれぞれセットでメーカーオプションです。 ●「メーカーオプション」,「オーテック扱いオプション」はご注文時に申し受けます。メーカーの工場、オーテックにて装着するため、ご注文後はお受けできませんのでご了承ください。
- (注1) パノラミックルーフを選択した場合、キセノンヘッドランプが標準装備となります。
 (注2) パノラミックルーフとオーテック扱いオプションの「ロングステップ+ステップイルミネーション」を同時選択する場合、キセノンヘッドランプの選択が必要となります。
 (注3) 助手席スライドアップシートは重量の関係で装着できるオプションが制限されます。また、ハイウェイスター2WD車では「パノラミックルーフ」を選択した場合、「キセノンヘッドランプ」と「ワンタッチオートスライドドア(同側)」を同時にお選びいただくことはできません。
 (注4) リモートコントロールエントリーシステム機能付となります。積込込み型心臓ペースメーカー等の機器をご使用の方は、車両からの電波により医療機器に影響を及ぼす恐れがあります。詳しくは販売会社にお問い合わせください。
 (注5) リヤヒーターは含まれておりません。2WDでリヤヒーターをご希望の場合は、「オンセーフフルオートデュアルエアコン+専売地仕様」をお選びください。
 (注6) 「オンセーフフルオートデュアルエアコン」を選択した場合は、プッシュ式になります。「オンセーフフルオートデュアルエアコン」には、リヤの冷暖房機能が含まれております。
 (注7) オーディオレスの場合、デジタル時計、カバーは装着されません。ハーネス、アンテナは装着されます。
 (注8) DVDビデオ等の再生が可能です。ただし、ディスクの種類によっては再生できない場合があります。また、DVD-R/DVD+R/DVD-RW/DVD+RW/DVD-R DL/DVD+R DLディスクは、ディスクの記録状態によっては再生できない場合があります。DVD-RAMは再生できません。ハンズフリーフォンをご利用いただく場合の通話ケーブル(ディーラーオプション)は別売となります。送迎ケーブルはdocomo FOMA用とau WIN用の2種類ございます。docomo mova .au CDMA 1X はご利用いただけません。Bluetooth®ハンズフリー機能はBluetooth®対応の携帯電話のみご利用いただけます。携帯電話によっては、ご利用できない機種がありますので詳しくはカーウイングスホームページ(www.nissan-carwings.com)の「適合携帯電話一覧」でご確認ください。カーライフアドバイザーにお問い合わせください。カーウイングスサービスをご利用いただくには、携帯電話をBluetooth®で接続するか、送信ケーブルでの接続が必要です。地上デジタルテレビの特性上、電波の状態により映像・音声が届かない場合がございます。iPod®の対応機種は日産車計量(http://www.nissan.co.jp/OPTIONAL-PARTS/NAVI_AUDIO/NAVI/index.html)でご確認ください。
 (注9) CDはディスクの種類によっては再生できない場合があります。
 (注10) オーテック扱いオプションの「ロングステップ&アシストグリップ」を選択した場合、「パーソナルテーブル(セカンド左)」は装着されません。
 (注11) 助手席スライドアップシートは、「パーソナルテーブル(セカンド左)」、シートバックポケット(助手席)は装着されません。
 (注12) オーテック扱いオプションの「助手席スライドアップシート」を選択した場合、大型手すり(助手席シートバック)、シートバックポケット(助手席)は装着されません。
 (注13) 助手席スライドアップシート装着車は、セカンドシートのスマートマルチセンターシートの前方スライド量が8ノッチ(540mm)規制されるため、最前方でのスライドはできません。また、セカンドシート左側は横スライドができません。
 (注14) スライドアップシート装着車は、スライドアップシート未結納時、オートスライドドアのオート機能は使用できません。結納が完了した状態で使用できます。
 (注15) タイヤバック応急修理キットは、2列目右側のシートの、座面を兼ね上げた下のスペースに収納されます。なお、タイヤバック応急修理キットの有効期限は3.5年です。3.5年ごとに交換が必要となります。アンシャント送迎タイプは大容量ラゲッジアンダーボックスに搭載されます。スペアタイヤをご希望のお客さまは、別途テンパータイヤ(T125/90D16 98R)とディーラーオプションのスペアタイヤキットをお買い求めください。なお、アンシャントステップタイプ、送迎タイプおよびオーテック扱いオプションの「ロングステップ」を装着した車両にはテンパータイヤおよびディーラーオプションのスペアタイヤキットをお選びいただけません。
 (注16) 2列同時の使用はできません。
 (注17) オーテック扱いオプションの「ロングステップ」と「オートステップ」の同時選択はできません。
 (注18) オーテック扱いオプションの「ロングステップ&ステップイルミネーション」と「高機能胸部固定ベルト&サポートバック」の同時選択はできません。
 (注19) オーテック扱いオプションの「Aピラーアシストグリップ」と「アシストレール/バック」の同時選択はできません。また、「Aピラーアシストグリップ」にはぶらさがらないでください。
 (注20) オーテック扱いオプションの「ロングステップ&アシストグリップ」とオーテック扱いディーラーオプションの「Aピラーアシストグリップ」は同時装着できません。また、アシストグリップにはぶらさがらないでください。
 (注21) オーテック扱いオプションの「アシストレール/バック」を選択した場合、標準装備品の「アシストグリップ(セカンドシート/バック2個)」および「アシストグリップ(セカンド・サード右側)」は装着されません。「セカンドシートバック/アシストレール」および「アシストレール(右側)」と交換となります。また、「Aピラー大型アシストグリップ」にはぶらさがらないでください。
 (注22) オーテック扱いオプションの「アシストレール/バック」または「グループホーム/バック」と「助手席スライドアップシート」の同時選択はできません。
 (注23) オーテック扱いオプションの「高機能胸部固定ベルト&サポートバック」を選択した場合、標準装備品の「胸部固定ベルト」は装着されません。「高機能胸部固定ベルト」と交換となります。
 (注24) 排水効果は、永久的なものではありません。効果が落ちた時は排水スプレー(市販品)を使えばある程度回復します。滑り止め機能は運転席を除く全席となります。
- Bluetooth®およびBluetoothロゴは、Bluetooth SIG, Inc.の登録商標です。
 ●iPodは、米国およびその他の国で登録されているApple Inc.の商標です。
 ●カーウイングス/CARWINGSは日産自動車株式会社の登録商標です。

■チェアキャブ主要装備一覧

ベース車となる車種の仕様装備については、セレナ標準車カタログの「セレナ主要装備一覧」をご覧ください。

標準装備 メーカーオプション(ご注文時に申し受けます)

グレード別装備	チェアキャブ												
	リフトタイプ						スロータイプ						
	2WD			4WD			車いす1名 セカンド仕様			車いす1名 サード仕様			車いす2名仕様
	6名乗り(車いす乗員含む)						7名乗り(車いす乗員含む)			7名乗り(車いす乗車時は5名乗車)			7名乗り(車いす1名乗車時は7名乗車、車いす2名乗車時は5名乗車)
20S	スタッフ 対応パック	ハイウェイ スター S-HYBRID	20S	スタッフ 対応パック	ハイウェイ スター	20S	ワンタッチ オートスライドドア (助手席側付車)	ハイウェイ スター S-HYBRID	20S 送迎パック	ワンタッチ オートスライドドア (助手席側付車)	ハイウェイ スター S-HYBRID	20S	ワンタッチ オートスライドドア (助手席側付車)
■視界													
照度配光マルチリフレクターハロゲンヘッドランプ(マニュアルレベライザー付)													
キセノンヘッドランプ(ロービーム、オートレベライザー付)													
バックビューモニター(カラー、車種/距離/予想道路線表示機能付)						◆1	◆1					◆1(注7)	◆1(注7)
アラウンドビューモニター(トップビュー/サイドブラインド/フロントビュー/フロントワイドビュー/バックビュー/リヤワイドビューモニター、駐車ガイド機能、カメラ補助ノアール付)			◆2		◆2			◆2(注7)			◆2(注7)		
■運転系													
ステアリングスイッチ(オーディオ、ナビ、ハンズフリーフォン)			◆2		◆2	◆1	◆1	◆2(注7)			◆2(注7)	◆1(注7)	◆1(注7)
プッシュエンジンスターター(スイッチ照明付)													
インテリジェントキー(運転席、助手席、バックドア感知、作動確認機能付、キー2セット) (注1)													
リモートコントロールエントリーシステム(作動確認機能付、バックドア連動)													
メッキリング付シフトインジケーターステアリングホイール													
■空調													
オンセーフフルオートエアコン+リヤクーラー (注2)													
オンセーフフルオートデュアルエアコン (注3)	◆3	◆3				◆3	◆3		◆3	◆3		◆3	◆3
■オーディオ/ナビゲーション													
オーディオレス+4スピーカー (注4)													
カーウイングスナビゲーションシステム(地デジ内蔵・HDD方式) (高精細インチワイドVGAディスプレイ、スイッチ/タッチパネル併用操作、ハンズフリーフォン、VICS(FM多重)、ボイスコマンド、Bluetooth®対応、DVD再生機能、ミュージックボックス、USB接続、iPod®対応、ビデオ端子、100V電源) (注5)			◆2		◆2	◆1	◆1	◆2(注7)			◆2(注7)	◆1(注7)	◆1(注7)
CD一体AM/FMラジオ(6スピーカー、MP3/WMA再生機能、デジタル時計(ON/OFF切替タイプ)組み込み、FMダイバーシティ) (注6)													
ナビ協調変速機能													
ETCユニット(ビルトインタイプ)													
セレナ専用チューニング地デジ4ダイバーシティアンテナ			◆2		◆2	◆1	◆1	◆2(注7)			◆2(注7)	◆1(注7)	◆1(注7)
■内装													
ラゲッジフック(フロア部2個)													
ロールサンシェード(セカンド左右)													
パーソナルテーブル(セカンド左右、カップホルダー各2個、コンビニフック各2個、折りたたみ格納式)	(注9)	(注9)	(注9)	(注9)	(注9)	(注9)	(注9)	(注9)	(注9)	(注9)	(注9)	(注9)	(注9)
大容量ラゲッジアンダーボックス													
ルームランプ(サード&ラゲッジ用)													
■シート													
シートバックポケット(助手席)	(注10)		(注10)			(注10)	(注10)	(注10)			(注10)	(注10)	(注10)
シート地	スエード調トリコット(ブラック(G))												
	ジャカード調トリコット(ブラック(G))												
セカンドシート	折りたたみチップアップ&ロングスライド												
	シートアンダーボックス												
中央	スマートマルチセンターシート(タッチボックス2個、アームレスト、テーブル、カップホルダー1個、収納付)	(注11)		(注11)									
左	前倒れ												
	ロングスライド+横スライド	(注11)		(注11)									
サードシート	スマートアップサードシート(低位置格納式)												
	ヘッドレスト2個												
■外装/タイヤ・ホイール													
スライドドア	スライドドアオートクローザー(両側)												
	ワンタッチオートスライドドア(助手席側、挟み込み防止機構付)			(注21)		(注21)	(注21)				(注21)	(注21)	
	ワンタッチオートスライドドア(両側、挟み込み防止機構付)			(注21)		(注21)	(注21)				(注12)(注21)	(注21)	
195/60R16 89Hタイヤ&16インチアルミホイール(16×6)、インセット:45、P.C.D:114.3(5穴)													
195/65R15 91Sタイヤ&15インチアルミホイール(15×5.5)、インセット:45、P.C.D:114.3(5穴)													
195/65R15 91Sタイヤ&15インチフルホイールカバー(15×5.5J)、インセット:45、P.C.D:114.3(5穴)													
タイヤ/コンクレスパイク修理キット(スベアタイヤレス) (注13)													
■安全/メカニズム													
セカンド・サードシートELR付3点式シートベルト	(注14)	(注14)	(注14)	(注14)	(注14)	(注14)	(注14)	(注14)	(注14)	(注14)	(注14)	(注14)	(注14)
フロント(左右)・セカンド(左席)シート上下調整式シートベルトアンカー													
ISO FIX対応チャイルドシート用アンカー(セカンドシート左右2席)	(注15)	(注15)	(注15)									(注15)	(注15)
エンジンモビライザー(国土交通省認可品)													
■寒冷地仕様													
ヒーター付ドアミラー、高湿度不凍液	◆3	◆3				◆3	◆3		◆3	◆3		◆3	◆3

標準装備 オートテック扱いオプション(ご注文時に申し受けます)
 LV専用装備 オートテック扱いディーラーオプション

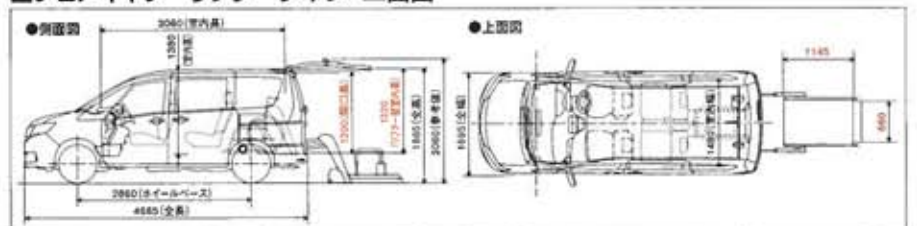
グレード別装備	車種	チェアキャブ														
		リフタータイプ						スロープタイプ								
		2WD			4WD			車いす1名 セカンド仕様			車いす1名 サード仕様			車いす2名仕様		
		6名乗り(車いす乗員含む)						7名乗り(車いす乗員含む)			7名乗り(車いす乗車時は5名乗車)			7名乗り(車いす1名乗車時は7名乗車、車いす2名乗車時は5名乗車)		
	20S	スタッフ対応パック	ハイウェイスター S-HYBRID	20S	スタッフ対応パック	ハイウェイスター	20S	ワンタッチオートスライドドア(助手席側付車)	ハイウェイスター S-HYBRID	20S 送迎パック	ワンタッチオートスライドドア(助手席側付車)	ハイウェイスター S-HYBRID	20S	ワンタッチオートスライドドア(助手席側付車)		
ステップ	ロングステップ(助手席側) (注16)(注18)	(注17)		(注17)			(注17)	(注17)	(注17)				(注17)	(注17)		
	ステップイルミネーション															
	オートステップ(左側スライドドア下) (注16)	(注17)		(注17)			(注17)	(注17)	(注17)				(注17)	(注17)		
	ステップランプ	(注18)	(注18)	(注18)	(注18)	(注18)	(注18)	(注18)	(注18)				(注18)	(注18)		
手すり	手すりバック(大型手すり(運転席・助手席シートバック) & アシストグリップ(左スライドドア側)) & アシストレール(右側) & Aピラー大型アシストグリップ(助手席側)	(注8) (注9)	(注8) (注9)		(注8) (注9)	(注8) (注9)							(注8) (注9)	(注8) (注9)		
	大型手すり(運転席・助手席シートバック) & アシストグリップ(左スライドドア側)) & Aピラー大型アシストグリップ(助手席側)						(注9)	(注9)					(注9) (注19)	(注9) (注19)		
助手席	スライドアップシート(電動昇降、両側アームレスト付、シート高さメモリー機能付、電動スライド/リクライニング機能付)	(注9) (注10)		(注9) (注10)			(注9) (注10)	(注9) (注10)	(注7) (注9)				(注7) (注9)	(注7) (注9)		
	多機能ワイヤレスリモコン (胸部固定ベルト(スライドアップシート用)) (注20)	(注11) (注17)		(注11) (注21)			(注10) (注17)	(注10) (注21)	(注10) (注21)				(注10) (注19)	(注10) (注21)		
セカンドシート	専用1人掛けリクライニングシート						(左席)	(右席)	(左席)				(左席)	(右席)		
	専用2人掛けシート															
車いす乗車	全自動リフター															
	ワイヤードリモコン															
	スライド式スロープ(手動)															
車いす用ELR付3点式シートベルト																
車いす固定	車いす固定装置(手動式)															
	車いす固定装置(電動式)(手動ベルト付)															
	セカンドシート位置	専用アシスト装置(ベルトからくらく機能付)+車いす固定ベルト(手動式)														
	ワード位置	ワイヤレスリモコン(専用アシスト装置(ベルトからくらく機能付)用)														
	車いす後退防止ベルト+車いす固定ワイヤー(電動式)															
専用撥水シートカバー(フェザーグレー・滑り止め機能付)	(注22)															
高機能胸部固定ベルト & サポートパッド(助手席スライドアップシート用)																
特殊車いす固定ベルト(1割分4本)	(注23)															
アンカープレートキット(2個)	(注23)															

- 1-3はそれぞれセットでメーカーオプションです。●「メーカーオプション」、「オートテック扱いオプション」はご注文時に申し受けます。メーカーの工場、オートテックにて装着するため、ご注文後はお受けできませんのでご了承ください。
- (注1) リモートコントロールエントリーシステム機能付となります。積込込み型車ベースメーカー等の機器をご使用の方は、車両からの電圧により医療機器に影響を及ぼす恐れがあります。詳しくは販売会社にお問い合わせください。
- (注2) リヤヒーターは含まれておりません。2WDでリヤヒーターをご希望の場合は、「オプションセーフフルオートデュアルエアコン+寒冷地仕様」をお選びください。
- (注3) 「オプションセーフフルオートデュアルエアコン」を選択した場合、リヤの空調調整は、プッシュ式となります。「オプションセーフフルオートデュアルエアコン」には、リヤの冷暖房機能が含まれております。チェアキャブリフタータイプ、スロープタイプのセカンド・サードの吹き出し口は左側のみとなります。(右側の吹き出し口をふさいでいます。)
- (注4) オーディオレスの場合、デジタル時計、カーナビは装着されません。ハーネス、アンテナは装着されます。
- (注5) DVDビデオ等が再生可能です。ただし、ディスクの種類によっては再生できない場合があります。また、DVD-R/DVD+R/DVD-RW/DVD+RW/DVD-R DL/DVD+R DLディスクは、ディスクの記録状態によっては再生できない場合があります。DVD-RAMは再生できません。ハンズフリーフォンをご利用いただく場合は、専用ケーブル(ディーラーオプション)は別売となります。通信ケーブルはdocomo FOMA用 & au WIN用の2種類ございます。Bluetooth®対応機器はBluetooth®対応の携帯電話のみご利用いただけます。携帯電話によっては、ご利用できない機種がありますので詳しくはカーウィングスホームページ(www.nissan-carwings.com)の「適合携帯電話一覧」でご確認ください。カーライフアドバイザーにお問い合わせください。カーウィングスサービスをご利用いただくには、携帯電話をBluetooth®で接続するか、通信ケーブルでの接続が必要です。地上デジタルテレビの特性上、電圧の状態により映像・音声は途切れる場合がございます。iPod®の対応機種は日産車載装置(http://www.nissan.co.jp/OPTIONAL-PARTS/NAVI_AUDIO/NAVI/index.html)でご確認ください。
- (注6) CDはディスクの種類によっては再生できない場合があります。
- (注7) オートテック扱いオプションの「助手席スライドアップシート」を選択した場合、カーウィングスナビゲーションシステムは選択できません。
- (注8) オートテック扱いオプションの「手すりバック」を選択した場合、標準装備の「アシストグリップ(セカンド・サード右側)」は装着されません。(「アシストレール(右側)」と交換になります。)
- (注9) チェアキャブはオートテック扱いオプションの組合せにより、以下の表は装着されません。

	オートテック扱いオプション	装着されない装備	オートテック扱いオプション	装着されない装備
リフタータイプ	手すりバック選択時	パーソナルテーブル(セカンド左右)	大型手すり & アシストグリップ & Aピラー大型アシストグリップ(助手席側)選択時	パーソナルテーブル(セカンド左右)
	助手席スライドアップシート選択時	パーソナルテーブル(セカンド左)、大型手すり(助手席シートバック)	助手席スライドアップシート選択時	パーソナルテーブル(セカンド左)、大型手すり(助手席シートバック)
	手すりバック+助手席スライドアップシート選択時	パーソナルテーブル(セカンド左右)、大型手すり(助手席シートバック)	大型手すり & アシストグリップ & Aピラー大型アシストグリップ(助手席側)+助手席スライドアップシート選択時	パーソナルテーブル(セカンド左右)、パーソナルテーブル(セカンド左)、大型手すり(助手席シートバック)

- (注10) オートテック扱いオプションの「助手席スライドアップシート」を選択した場合、シートバックポケット(助手席)は装着されません。
- (注11) オートテック扱いオプションの「助手席スライドアップシート」を選択した場合、セカンドシートのスマートマルチセンターシートの前方スライド量が8ノッチ(540mm)規制されるため、最前方までのスライドはできません。また、セカンドシート左側は横スライドができません。
- (注12) オートテック扱いオプションの「助手席スライドアップシート」を選択した場合、ワンタッチオートスライドドア(両側、換気込み防止機能付)は選択できません。
- (注13) タイヤパンク応急修理キットは、2列目右側のシートの、座面を踏んだ下のスペースに収納されます。なお、タイヤパンク応急修理キットの有効期限は3.5年です。3.5年ごとに交換が必要となります。チェアキャブスロープタイプは大容量グローブボックス内に収納されます。スペアタイヤをご希望のお客様は、別途デチューンキット(T125/90D16 98M)とディーラーオプションのスペアタイヤキットをお買い求めください。なお、オートテック扱いオプションの「ロングステップ」、または「オートステップ」(チェアキャブスロープタイプ 車いす1名サード仕様 送迎パック)標準装備)を装着した車両にはデチューンキットおよびディーラーオプションのスペアタイヤキットをお選びいただけます。
- (注14) 車いすスペースには車いす用ELR付3点式シートベルトが装着されます。
- (注15) チェアキャブスロープタイプ「車いす1名 セカンド仕様」「車いす2名仕様」は、ISO FIX対応チャイルドシート用アンカーは装着されません。
- (注16) オートテック扱いオプションの「ロングステップ」と「オートステップ」の同時選択はできません。
- (注17) オートテック扱いオプションの「ロングステップ」または「オートステップ」と「助手席スライドアップシート」の同時選択はできません。(20S 2WD車は、オートテック扱いオプションの「オートステップ」と「助手席スライドアップシート」の同時選択は可能です。)
- (注18) オートテック扱いオプションの「ステップランプ」は「オートステップ」選択時のみお選びいただけます。「ロングステップ」は「ステップイルミネーション」とセットとなります。
- (注19) オートテック扱いオプションの「助手席スライドアップシート」を選択した場合、大型手すり & アシストグリップ & Aピラー大型アシストグリップ(助手席側)は選択できません。
- (注20) チェアキャブスロープタイプでオートテック扱いオプションの「助手席スライドアップシート」を選択した場合、多機能ワイヤレスリモコンは装着されません。
- (注21) オートテック扱いオプションの「助手席スライドアップシート」を選択した場合、スライドアップシート未格納時、オートスライドドアのオート機能は使用できません。格納が完了した状態で使用できます。
- (注22) 撥水効果は、永久的なものではありません。効果が落ちた時は撥水スプレー(市販品)を使えばある程度回復します。
- (注23) 標準装備の車いす固定装置では固定できない大きな車いすを固定する際にご利用します。

■チェアキャブ リフタータイプ 二面図



※イラストは20S(2WD)。※各寸法はメーカー設計値であり参考値です。(単位:mm)

●BluetoothおよびBluetoothロゴは、Bluetooth SIG Inc.の登録商標です。●iPodは、米国およびその他の国で登録されているApple Inc.の商標です。●カーウィングス/CARWINGSは日産自動車株式会社の登録商標です。

■登録・税金関係

	アンシャンテ ステップタイプ	アンシャンテ 助手席スライドアップシート	アンシャンテ セカンドスライドアップシート	チェアキャブ スロープタイプ	チェアキャブ リフタータイプ	アンシャンテ 送迎タイプ
登録	持込み登録					
車検	初回3年以降2年			初回3年以降2年	2年	初回3年以降2年
登録ナンバー	20X:5ナンバー/ハイウェイスター:3ナンバー			20S:5ナンバー/ ハイウェイスター:3ナンバー	8ナンバー	5ナンバー
消費税	課税	課税※1		非課税	非課税	課税※2
自動車取得税・自動車税	身体障がい者もしくはご家族の方が購入される場合には、減免措置等が適用される場合がございますので、予め都道府県税事務所、福祉事務所等にご相談ください。					
重量税	自家用税額適用				特種車税額適用	自家用税額適用

※1 オーテック扱いディーラーオプションの「車いす収納装置(電動式)」または「車いす固定用ゴムネット」を装着した場合、車両(オプションを含む)の消費税が非課税となります。

※2 オーテック扱いオプションの「助手席スライドアップシート」と、オーテック扱いディーラーオプションの「車いす収納装置(電動式)」または「車いす固定用ゴムネット」を同時に装着した場合、車両(オプションを含む)の消費税が非課税となります。

●事業用としてご使用の際はあらかじめ陸運支局、およびオーテックに必ずご相談ください。保安基準を満たすための追加装着などが必要な場合があります。 ●本車両は持込み登録でオーテック扱いとなります。

■ボディカラー／内装色

	アンシャンテ ステップタイプ	アンシャンテ 助手席スライド アップシート	アンシャンテ セカンドスライド アップシート	チェアキャブ スロープタイプ	チェアキャブ リフタータイプ	アンシャンテ 送迎タイプ
ボディカラー	ベースグレードに設定の全色の中からお選びいただけます。			ベースグレードに設定の全色の中からお選びいただけます。(車いす1名 サード仕様 送迎パック(ベースグレード:20S)はスーパーブラック以外)	20Sはスーパーブラック以外、ハイウェイスターはベースグレードに設定の全色の中からお選びいただけます。	プリアットホワイトパール(3P) (#QAB・特別塗装色) クリスタルミスト(M) (#RAX) プリアットシルバー(M) (#K23) ソリッドホワイト(2S) (#QM1)※
内装色	ブラック(G)					

※(3P)は3コートパール、(M)はメタリック、(2S)は、2コートソリッドの略です。 ※ソリッドホワイトは受注生産のため、通常より納車までの期間がかかります。

■参考:国や地方自治体の主な助成措置

身体障がい者の方の自動車の購入や運転に際し、国や地方自治体では次のような助成措置が用意されている場合があります。

税制度	●消費税の非課税 ●自動車税の減免 ●自動車取得税の減免
貸付・助成	●自動車購入資金の貸付 ●自動車運転の技能習得費の助成 ●自動車改造費の助成 ●駐車禁止規制の適用除外 ●有料道路通行料金の割引 ●補装具の交付・修理

※詳しくは最寄りの福祉事務所・税務署・都道府県税事務所・警察署に事前にお問い合わせください。

日産ライフケアビークル[LV]を見てみたい、話を聞きたいけど、どこに行けばいいの？

日産のLV認定店にはLV試乗車があります

日産LVは、全国の日産販売店で購入できます。

展示会にも積極的に参加しています

LVアドバイザースタッフ(LVに関する専門知識の教育を受けたカーライフアドバイザー)が在籍しています。



スタッフが質問・相談にお答えします!



会場でも実際に使い勝手を体験してみてくださいね!

日産では、お年寄りやお体の不自由な方々が快適に生活するための機器を出展する「国際福祉機器展(H.C.R.)」や「東京モーターショー」など、各種展示会に積極的に参加しています。

LVのあるお店はホームページで検索できます!

LV.nissan.co.jp LV認定店/試乗車・展示車検索 をクリック

LVをもっと知りたい方は

ホームページも見てね!

LV.nissan.co.jp

使用方法が動画で見たい



実際にLVを使っている方の声を聞きたい



eメールで相談したい



あんしゃんぼ で 検索
http://www.enchanpo.jp/

ケータイはこちら ▶▶

おすすめ 使いやすい車いすをご用意しております

チェアキャブ利用時のシートベルトのかけやすさ、車いす固定装置フックのかけやすさを考えた車いすです! 折りたたんだサイズもコンパクトです。

お問い合わせ先:オーテックエルコ TEL:0467-87-8094



ライフケアビークル

日産自動車グループでは、生活のいろいろなシーンでお役に立ちたいとの思いを込め、福祉車両を「ライフケアビークル」LV(Life Care Vehicles)と呼んでいます。

ライフケアビークル で 検索 詳しい情報をインターネットでご覧いただけます。 ▶▶ LV.nissan.co.jp

日産自動車株式会社

〒220-8686 神奈川県横浜市西区高島1丁目1番1号

LV.nissan.co.jp

お問い合わせはお近くの販売会社、または右記フリーコール(携帯・PHSも対応)へどうぞ。

オーテック
コールセンター

0120-116-527
>>受付時間 9:00~17:00
【月~金(祝日を除く)】

株式会社 オーテックジャパン
〒253-0571 神奈川県茅ヶ崎市萩原24-2



このカタログは環境保護に配慮し、適切に管理された森林より採集された木材を使用して製造加工された「FSC®認証紙(ミックス)」を使用しています。

スピードおさえて、いい運転。シートベルトとチャイルドシートを忘れず。

※このカタログの内容は2012年8月現在のもので、仕様並びに装備は予告なく変更することもあります。 ●ボディカラーおよび内装色は、印刷インキや撮影条件などから、実際の色と異なって見えることがあります。 ●本カタログに掲載されている写真の一部は合成写真となります。また、車両仕様並びに装備が実際の車両と異なる場合がありますのでご了承ください。なお、写真の小物類は撮影のための小道具です。

AJ-SE3-1208P1
CABCE