

様々な場面、様々な用途・・・セレナ ライフケア
あなたの探す1台が見つかります。

ご家庭向け

足を高くあげるのが
つらい方



プラス1段のステップで
ラクラク乗り降り

アンシャンテ
ステップタイプ



イメージ

日頃、杖や
車いすを使う方



助手席に座るだけで
乗り込める

アンシャンテ
**助手席スライド
アップシート**



イメージ

セカンドシートに座るだけで
乗り込める

アンシャンテ
**セカンドスライド
アップシート**



イメージ

ご家庭・施設・
病院・法人向け



常に車いすを
使う方



車いすのまま
車内に乗り込める

チェアキャブ
リフタータイプ



イメージ

施設・病院・
法人向け

ご自分で歩くことが
できる方



送り迎えをサポートする
専用装備が満載

アンシャンテ
送迎タイプ



イメージ

ビークルシリーズなら



エコカー減税対象車

2009年4月より一定以上の「排気性能」と「燃費基準」を満たしたクルマを対象としたエコカー減税が始まりました。日産は標準に装備したエコカー減税対象車「Nissan ECO」(ネコ)シリーズを数多く取り揃えており、セレナ(LVシリーズ)もエコカー減税の対象^{※1}です。

※1 セレナ(LVシリーズ)は自動車税-50%、自動車重量税および登録料-75%の減税措置が適用されます。



助手席からスライドドアまであるロングステップで家族みんなが同時にラクラク乗車。



P4

人気のハイウェイスターにも設定

ドライバーとお隣同士、視界も広く会話が弾みます。乗車定員は8名のまま、みんなでお出かけするのも楽しみになります。



P6

人気のハイウェイスターにも設定

スライドドアが大きく開き、広々とした頭上スペースで乗り降りも安心。ゆとりの足元スペースでゆったりくつろげます。



P8

人気のハイウェイスターにも設定

車いすのまま乗降可能な「全自動リフター」を装備。ご家庭での日常移動に、施設・病院での送迎用にと、幅広くご利用いただけます。



P10

ご自宅から施設への「送り迎え」に最適です。選べる「ステップ」と、「大型手すり」で乗り降りをサポート。車内の利用者が見渡せる「専用シートレイアウト」でサードシートへの移動も楽々です。



セレナLVシリーズ機能チャート

ご家庭向け



ステップタイプ P4



スライドアップシート P6

ご自分で歩く方



送迎タイプ P10



リフタータイプ P8

車いすを使う方

施設・病院・法人向け

CHECK

セレナLVシリーズを動画でご紹介!

日産LVホームページ

ライフケアビークル 検索 LV.nissan.co.jp



実際の動きを動画でご確認ください!

◀◀◀

操作方法や機能を動画でわかりやすくご紹介いたします。



LVカーラインアップ

LVカーラインアップから気になる車種を検索できます。

お役立ち情報

「LVマガジン アンシャンテ」

実際にLVをお使いの皆さまの生の声をご紹介します。



お出かけサポート「あんしゅんぼ」
お出かけに役立つ情報や、LVシリーズのご紹介を随時更新中!

プラス1段のステップでセレナの魅力も1段アップ

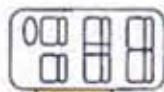
助手席側でもスライドドア側でもつかえるドア開閉連動式のロングステップで
幼いお子様からお年寄りまで家族みんながラクラク乗車

ご家庭向け

- セレナの機能はそのままに乗り性を良くしたい方
- 足を高くあげるのがつらい方
- 助手席にもステップを使って乗り降りしたい方



アンシャンテ ステップタイプ



定員
8名

■設定グレード

20X 2WD 4WD

Highway STAR 2WD 4WD

ライダーや20Gへのロングステップ装着も特別装着にて承ります。



Photo アンシャンテ ステップタイプ
ハイウェイスター(2WD)、ボディカラーはスチールブルー(M)・(# RAQ)、内装色はブラック①。

ステップタイプの特長



1 乗り降りの負担が少ない。



2 自然な高さで乗り降りラクラク。
(モデルの身長は160cmです。)



3 14もの豊富なシートアレンジはベースグレードのまま!



4 ハイウェイスターも選べます。

標準車の魅力をそのままにステップを付けられるのは、このアンシャンテステップタイプのみ!

ロングステップだからできること

耐荷重: 助手席側110kg、スライドドア側110kg


ドアを開けると車の下からロングステップが出現。段差が減るので、お年寄りや足を高くあげるのがつらい方に最適です。



助手席とスライドドアで同時に使えるロングステップです。一緒に乗り降りできてとても便利です。



助手席だけでもロングステップはお使いいただけます。



※数値は参考値

標準装備

■ロングステップ



運転席にあるメインスイッチでロングステップの作動のON/OFF切替えが可能です。

■ステップイルミネーション



暗い場所でも足元を照らしてくれるイルミネーションです。イルミネーションはステップの作動に連動して点灯します。

■ワンタッチオートスライドドア(両側、挟み込み防止機構付) (ハイウェイスターに標準、20Xはメーカーオプション)



ロングステップ格納時と使用時

ハイウェイスター



サイドシルプロテクターの下にスッキリ格納されます。ステップはほとんど見えずスタイルはそのまま!

20X



サイドシル下側にすっきり格納されます。(全幅に変更はありません)

実際の動きを動画でご確認ください! ▶▶▶▶▶

ライフケアビークル

検索

LV.nissan.co.jp

オーテック扱いオプション

■ロンググリップ&アシストグリップ(セットオプション)



ロンググリップ



アシストグリップ



ロンググリップ&アシストグリップの装着により、ロングステップからの乗り降りをもっと楽に行えます。内装にマッチした専用のフェザグレイ色とソフトな手触りが特長のグリップです。

⚠️ ご検討にあたって ご留意いただきたい点

- オーテック扱いオプションのロンググリップ&アシストグリップを装着した場合は、セカンド左側のパーソナルテーブルは装着されません。
- ロングステップは緑石や段差の大きな場所では路面等と干渉する場合がありますのでご注意ください。
- ロングステップが外側に出る際、足をぶつけないようにご注意ください。
- ロングステップの耐荷重は、助手席側110kg、スライドドア側110kgです。助手席側、スライドドア側それぞれ耐荷重内であれば、同時乗降が可能です。
- ステップが出た状態での走行は絶対に行わないでください。
- 機械式立体駐車場(タワー駐車場)や、横置き型ロック装置やフラットロック装置等、板が跳ね上がってくるタイプのコイン駐車場では、ロングステップを作動させないでください。
- ロングステップ側をリフトアップする時は、2柱リフト・ボードオンリフト(シルジャッキ)は使用しないでください。ステップが破損するおそれがあります。詳しくは取扱説明書をお読みください。
- アンシャンテステップタイプは標準専用フロアカバーがご使用いただけます。

シートに乗り降りしやすいから、家族みんなでお出かけできます。

ご家庭向け

電動で回転・昇降するシートを標準装備。
車への乗り降りに負担を感じている方でも、楽に乗り降りできます。

- 外出時に車いすを使う方
- 車に乗るときはシートに座りたい方

■設定グレード

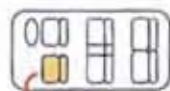
PURE DRIVE ハイブリッド車	20X	2WD	4WD
PURE DRIVE ハイブリッド車	Highway STAR	2WD	4WD

ライダーや20Gへのスライドアップシート装着も特別装備にて承ります。



アンシャンテ スライドアップシート

眺めの良い助手席でドライブを楽しみたい方へ 助手席スライドアップシート



定員
8名



Photo:アンシャンテ 助手席スライドアップシート 20X(2WD)、ボディカラーはブレードシルバー(M)(#K51)、内装色はブラック(G)、日産オリジナルナビゲーションはディーラーオプション。

助手席ならではの広々とした視界でドライブが楽しめます。

セカンドシートは標準車と同じシートです。



チャイルドシートを使うならこの車がいいわ

大きく開くスライドドアからシートへアプローチしたい方へ セカンドスライドアップシート



定員
7名



Photo:アンシャンテ セカンドスライドアップシート 20X(4WD)、ボディカラーはブレイクシルバー(M)(#K23)、内装色はブラック(G)、ロングステップ&ステップアップミモーションはディーラーオプション。

スライドドアだから左右どちらからでもアプローチできます。

専用開発のロングなシートスライドでゆったりくつろげます。



スライドアップシート操作方法

※写真は撮影時を再現しています。乗車時はこの逆の操作となります。安全のため、シートの操作は介助者が行ってください。

昇降能力 100kg



ワイヤレスリモコンまたは昇降スイッチの出側を押します。

回転～下降 回転位置まで移動し、回転を始めます。(電動) シートが自動的に後方へ傾き、頭上スペースを確保しながら下降します。

お使いの車いすの高さに合わせて、シートの降りる位置をメモリー(設定)できます。

実際の動きを動画でご確認ください!



ライフケアビークル 専用
LV.nissan.co.jp

Photo:セカンドスライドアップシート

スライドアップシートの便利な機能

① 多機能ワイヤレスリモコン



シートの昇降、速度変更、リクライニング、スライドの機能をリモコンに集約。

② シート回転・昇降の速度変更



（ワイヤレスリモコンのボタン「①または②」と③を同時押し）人が乗っていない時は、シートの回転・昇降をスピードアップさせることができます。

（ワイヤレスリモコンのボタン「①または②」と④を同時押し）人がお乗りの時は、通常またはスローでのみ回転・昇降します。

速度の変更	スピードアップ	スロー	通常
人が乗っていない時	<input type="checkbox"/>	<input type="checkbox"/>	<input type="checkbox"/>
人がお乗りの時	<input checked="" type="checkbox"/>	<input type="checkbox"/>	<input type="checkbox"/>

③ ゆったりとした座り姿勢



ひざを大きく曲げることなく、ゆったりとした姿勢で座ることができます。（モデルの身長は160cmです。）



④ 高さメモリー（設定）



メモリースイッチ
シート左側下部のメモリースイッチを長押しすることで、お好みの位置をメモリー設定/解除できます。お使いの車いすの高さやお乗りになれる方の身長に合わせて、常にぴったりの位置までシートの高さ調整ができます。

使って安心、サポートアイテム

■胸部固定ベルト（標準装備）



スライドアップシートに座る方の姿勢をサポートします。姿勢が安定すると、ドライブ中も快適です。

■オーテック扱いオプション

■高機能胸部固定ベルト&サポートパッド



（サポートパッド）
腰回りがサポートされ、姿勢が安定します。



ベルト幅が
ワイド

上下に調整
できる

（高機能胸部固定ベルト）
ワイドなベルト幅で着座姿勢をサポート。使わないときはスッキリ収納できます。

■ロングステップ&ステップイルミネーション



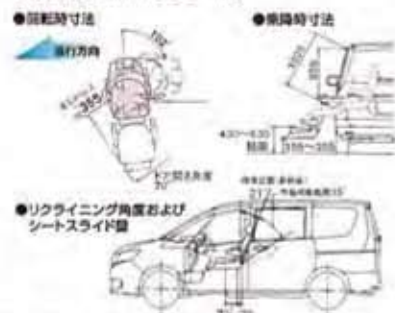
詳細はP4をご覧ください。



スライドアップシートとロングステップを同時装着できます！

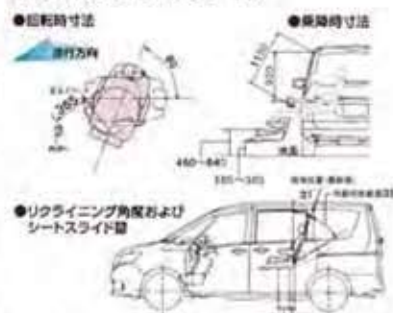
【二面図】 ※イラストは20X（2WD）、※各寸法はメーカー設計値であり、参考値です。（単位:mm）

（助手席スライドアップシート）



シートスライド量は、シート格納位置から前70mm、後95mmとなります。

（セカンドスライドアップシート）



シートスライド量は、シート格納位置から前70mm、後95mmとなります。

⚠️ ご検討にあたってご留意いただきたい点

（助手席スライドアップシート/セカンドスライドアップシート共通）

- シートに深く固定できない方、ひざが曲がらない方は、足がボディにあたり、座った状態でシートの回転が困難になります。また、シートの収納時にフットレストからの足の乗せ降ろしが困難になります。
- 座高の高い方、首の曲がらない方は、頭部がドア開口部にあたり、乗車が困難になります。
- 介助者の力が弱い場合には、乗り降りが困難になります。また、安全のため各操作は介助者が確実に行ってください。
- スライドアップシートにはチャイルドシートが装着できません。
- セカンドシート左席は横スライドができません。
- オーテック扱いオプションのロングステップの注意事項はP5をご覧ください。
- スライドアップシートの後側の座席は、スライドアップシートのユニットがあるため、足元スペースが狭くなります。（右下写真参照）
- 胸部固定ベルト、高機能胸部固定ベルトはシートベルトではありません。走行中は必ず車両のシートベルトを着用してください。


（助手席スライドアップシート）

セカンドシートのスマートマルチセンターシートは、前方スライドがBノッチ（540mm）規制されるため、進前方までのスライドはできません。



今日も車いすと一緒に出かけ

車いすのままラクに乗降できる全自動リフターを標準装備。
車いすの方、介助する方、みんなに優しい車です。



定員
6名

(車いす乗員含む)

■ 設定グレード

20S	2WD	4WD
Highway STAR	2WD	4WD

ご家庭・施設・病院・法人向け

- 車いすの乗降をラクにしたいと感じている方
- 簡単な操作で車いすを固定したい方



Photo: デュアキャブ リフタータイプ 20S(2WD), 6ドアカラーはグリリアントホワイトパール(パール付)(※オプション装着時)。内装色はブラック(※オプション装着時)。

リフタータイプの特長



1 車いすの乗降がラク。
お母さんや、施設の女性スタッフも、全自動リフターで簡単に車いすを乗せることができます。




2 リクライニングタイプの車いすも乗せることができます。
2列目シートをスライドすれば、大きな車いすも乗せられます。
※写真の車いすは「株」ミヤの「グラウンド フリッチャー EX」をベースとした参考例です。




3 足の曲げにくい方でも乗ることができます。
2列目シートのスライドにより車いすのスペースがぐんと広がります。
※車いすの構造、車いすに乗る方の身長やお体の状態により、乗車できない場合もあります。

さらに



 **ご家庭で**
お使いの方には



 **施設・病院で**
お使いの方には



車いすの近くに座れる
車いすのお子様が目が行き届きやすく、お母さんも安心です。



ハイウェイスターが選べる
お父さんもうれしい人気のハイウェイスターに設定があります。

送迎に便利なアイテムが豊富 乗降をサポートするアイテムを選択できます。



■ **大型手すり&アシストグリップ**(オーテック扱いオプション)
視認性の良いオレンジ色の手すりやグリップで乗り降りや車内の移動をサポートします。



■ **オートステップ**(オーテック扱いオプション)
電動タイプのステップ。乗り降りの負担を軽減します。

標準装備

■全自動リフター



簡単なリモコン操作だけで車いすを乗せることができます。リフターの動きもなめらかで車いすの方も安心です。

■車いす固定装置(手動式)



車いすの前後4ヶ所にフックを掛け、固定ベルトで締めます。しっかりと車いすを固定できる汎用性の高い固定装置です。

■車いす用ELR付3点式シートベルト



車いすの方用の3点式シートベルトです。

■車いす用手すり



走行中につかまることができて安心です。



室内イメージ
標準シートを採用しました。

オーテック扱いオプション

■車いす固定装置(電動式)



スイッチ操作でスピーディーにしっかり固定できます。使用しないときは車いす固定金具がきれいに収納されます。

■大型手すり&アシストグリップ



大型手すりは、運転席と助手席のシートバックに、アシストグリップは、左スライドドア後側に装着されます。

■助手席スライドアップシート



詳細はP6をご覧ください。
※2WDにオプション設定

■オートステップ



ステップランプ無しも選べいただけます。
選択できるグレードについてはP15をご覧ください。
寸法はP11をご覧ください。

※写真は20Sです。

■ロングステップ



ステップイルミネーション無しも選べいただけます。
(20Sのみ)
選択できるグレードについてはP15をご覧ください。
寸法はP4をご覧ください。

※写真は20Sです。

操作方法

全自動リフター



車いすをプラットフォームにのせて、ブレーキを確実にかけ、固定装置で固定します。車いす用シートベルト(腰部ベルト)を着用し、フラッパーをロックします。



リモコンを操作し、リフターを上昇させます。



リフターが上昇すると、そのままプラットフォームが車内へスライドします。最後に車内で車いす用シートベルト(肩ベルト)を着用します。



リフター能力:170kg

※オーテック扱いオプションの車いす固定装置(電動式)装着車はリフター能力が160kgとなります。

※写真は乗車時を再現しています。降車時はこの逆の操作となります。安全のため、リフター操作は必ず介助者が行ってください。

実際の動きを動画でご確認ください!

5イヤアビークル
LV.nissan.co.jp

車いす固定装置(電動式) (オーテック扱いオプション)



固定装置が中央になる位置に車いすを乗せ、ブレーキをロックします。

(固定装置のみです)車いすの後輪接地面をオレンジのマーキングにあわせて。



車いす固定金具を取り出し、オレンジ色の取手部分を持ちます。



写真のように車いすのフレームが交差する部分左右2ヶ所にかけます。
※車いすの前部にフックをかける必要はありません。



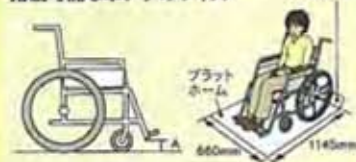
ワンタッチでしっかり固定!

スイッチを操作すればしっかりと固定されます。※写真は降車時です。リフターを動かす時はフラッパーをロックしてご使用ください。

ご検討にあたってご留意いただきたい点

- リフターに車いすを乗せる時 ※お客さまのお使いになる車いすの寸法を、ご確認ください。
※お客さまが現在使用されている車いすがプラットフォーム内に納まり、フラッパーがロックできる寸法かどうかご確認ください。●車いすのフットレストがプラットフォームや車いす固定装置とぶつからないかご確認ください。●乗車時には、足をフットレストに乗せてください。
- リフターを上昇させ、室内に車いすを入れる時 ※お客さまが車いすに乗った状態での間までの高さをご確認ください。
●リフター昇降中に、車いすが車体などぶつからないかご確認ください。●バックドア開口部の高さは1200mmです。地面から車いすの方の頭の高さまでご確認ください。●室内の高さは1320mmです。乗車中に頭上スペースをご確認ください。(床面の高さが400mm以下の車いすをお勧めします) ●リフター操作の際は、車いすのブレーキを必ずかけて、プラットフォーム上のフラッパーがロックしていることを確認してください、ロックしていないとリフターは動きません。●安全のため各操作は介助者が確実に行ってください。
- その他 ●オーテック扱いオプションのオートステップ/ロングステップは、地面との距離が近くなっているため、縁石や段差の大きな場所や不整地路等では、路面等と干渉する場合があります。●2列目シートの後方スライド量が規制されます。(左席:4ノッチ(80mm)、中央席:5ノッチ(160mm))

搭載可能な車いすのサイズ



(A寸法) 90mm以上 車いす固定装置(電動式)の場合
85mm以上 車いす固定装置(手動式)の場合

※乗降に必要な各幅寸法は、P12の「5イヤアビークル」リフタータイプ2面図に記述されています。

助手席スライドアップシート 装着時に留意いただきたい点



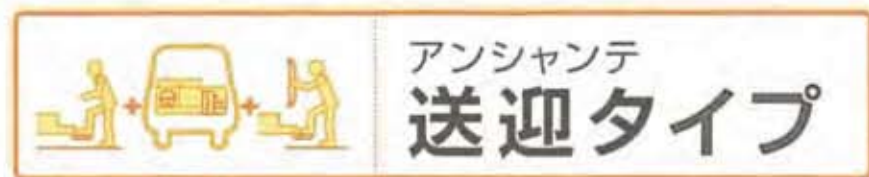
スライドアップシートの後部の固定は、スライドアップシートの3点固定による。足元スペースが狭くなります。シートベルトは、シート後部の位置から約30mm、後方30mmを確保し、その他の留意点は、P7をご覧ください。

充実の装備で毎日の送迎をサポートします。

専用シートレイアウトと大型手すり、選べるステップで乗り降りスムーズ。
 デイサービスなど施設の送迎車にピッタリ。

施設・病院・法人向け

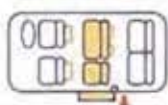
○デイサービスや病院の送迎など、自分で車に乗り込むことができる利用者のための送迎車をお探しの方



アンシャンテ 送迎タイプ



Photo:アンシャンテ 送迎タイプ 209(2WD)オートステップ仕様。ボディカラーはプリリアントホワイトパール(3P)※(4DAB)特別塗装色。内装色はブラック(2)。オプション装着車。



定員
8名

■ 設定グレード

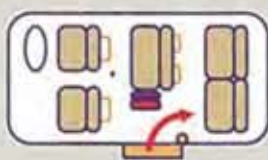
20S	2WD	4WD
20S スタッフ応援パック	2WD	4WD
PURE DRIVE 20X	2WD	4WD

おすすめ

送迎タイプ3つのポイント

1

サードシートへの
乗り込みがスムーズ



2

体をしっかり
ささえられる



3

乗り降りの
段差が少ない



1 専用シートレイアウト

簡単操作で補助席を折りたたみ、通路幅が広く(寸法250mm)、サードシートにスムーズに乗り降りできます。また、車内の全座席に目が行き届きやすい設計になっています。

※セカンドシートは専用シートとなり、シートスライドはできません。リクライニング角度はニュートラル位置から後へ15°となります。



補助席は折りたたみがカンタンです!



2 大型手すり&アシストグリップ

白内障の方にもはっきり見えるオレンジ色の手すり、アシストグリップをたくさんご用意しました。乗り降りにはタテ方向の手すり、車内の移動にはヨコ方向の手すりにつかまることができるので便利です。



※オーテック扱いオプションの助手席スライドアップシートを選択した場合、助手席シートバックの大型手すりは装着されません。



サードシートに座る方もつかまれるアシストグリップが標準装備です。(セカンドシートのシートバックに2倍装着)

3 段差を少なくするステップ:利用者に合わせてお選びください

助手席にも利用者をお乗せる場合におすすめ ロングステップ仕様

耐荷重:助手席側110kg、スライドドア側110kg



幅が1620mmあるためスライドドアのみではなく、助手席にも乗り降りが楽になります。※寸法はP4をご覧ください。



しっかりステップに足を乗せたい場合におすすめ オートステップ仕様

耐荷重:110kg



奥行きがロングステップより45mm深く、歩行に介助が必要な利用者がより安心して乗り降りできます。

※さらに介護度の高い方の場合、助手席スライドアップシートとの組合せがおすすめです。



実際の動きを動画でご確認ください。▶▶▶▶▶

ライフケアビークル

検索

LV.nissan.co.jp

おすすめ スタッフの負担を軽減し、送迎効率をさらにアップ



スタッフ応援バック(20Sに設定)



■専用撥水シートカバー
フェザーグレー(W)

汚れにくくお手入れもラク!

専用:1台分

■メリット 汚れにくく外して手洗いでできます。(失禁でも安心)

■ワンタッチオートスライドドア
(助手席側)

■メリット 女性でも開け閉めが楽。



※写真は計器車両とは異なります。

■インテリジェントキー

■メリット 利用者の介助で手がふさがっていてもドアが開けられます。



※写真は計器車両とは異なります。

■エンジンイモビライザー
■プッシュエンジンスターター

送迎時間を明るく楽しく!

■専用フロアカーペット 専用:1台分
(オーテック扱いディーラーオプション)



フェザーグレー(W)

※ラゲッジカーペットは標準車ディーラーオプションにてご用意しております。

オーテック扱いオプション



■助手席スライドアップシート

詳細はP6をご覧ください。
※選択できるグレードについてはP15をご覧ください。

■ステップイルミネーション(ロングステップ用)



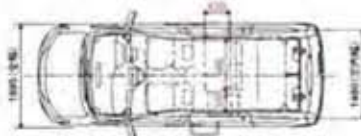
暗い場所でも足元を照らしてくれます。

■ステップランプ(オートステップ用)



暗い場所でも足元を照らしてくれます。

【二面図】 ※イラストは20S(2WD)。
※各寸法はメーカー設計値であり、参考値です。(単位:mm)



⚠ご検討にあたってご留意いただきたい点

- ロングステップ/オートステップは縁石や段差の大きな場所では路面等と干渉する場合がありますのでご注意ください。
- ロングステップ/オートステップが外側に出る際、足をぶつけないようにご注意ください。
- ロングステップの耐荷重は、助手席側110kg、スライドドア側110kgです。助手席側、スライドドア側それぞれ耐荷重内であれば、同時の乗降が可能です。
- オートステップの耐荷重は110kgです。
- ステップが出た状態での走行は絶対に行わないでください。
- 機械式立体駐車場(タワー駐車場)や、積置き型ロック装置やフラットロック装置等、板が跳ね上がってくるタイプのコイン駐車場では、ステップを動作させないでください。
- リフトアップする時は、2柱リフト・ボードオンリフト(シルジャッキ)は使用しないでください。ステップが破損するおそれがあります。詳しくは取扱説明書をお読みください。

オーテック扱いディーラーオプション

より快適にお使いいただくために、豊富なオプションをご用意いたしました。

■車いす収納装置(電動式)★

※自操式車いすは参考例 吊り上げ能力30kg



車いすを収納装置に取り付けた状態

車いすを収納した状態

車いすを固定した状態



車いす収納装置を格納した状態

- 電動で車いすを持ち上げラゲッジスペースに収納することができるため、車いすの積み降ろしが楽に行え、介助する方の負担を軽減します。
- 車いすと接触する部分にはリヤバンパープロテクターを装備し、バンパーへのキズ付きを防止します。
- 車いすを吊り上げるときは、車いすに手を添えてください。

■専用フロアカーベット



ブラック(G)

フェザーグレー(W)

専用:1台分

※標準専用フロアカーベットの形状が合わないため、装着に支障をきたすおそれがありますので、必ず専用フロアカーベットをご使用ください。(アンシャンテステップタイプは標準車用をご使用ください)

※アンシャンテステップタイプは全車に設定

※アンシャンテ送迎タイプ、チェアキャブリアタイプに設定

■専用撥水シートカバー



専用:1台分

汚れが付きにくく、お手入れがしやすい撥水加工されたシートカバーです。※全車に設定

■点滴フック



病院での送迎にも便利。

※写真は当車種とは異なります

●取付位置



※アンシャンテ送迎タイプ、チェアキャブリアタイプに設定

■シートバックマルチホルダー・マルチフック



※写真は他車種とは異なります

①シートバックマルチホルダー
杖や傘など、棒状のもの1本をシートバックにとめておくことができます。

②シートバックマルチフック
お買い物袋などちょっとしたものを掛けておけます。(最大荷重:2kgまで)

※00ともオーテック扱いオプションの助手席スライドアップシートも選別時には装着できません。
※アンシャンテステップタイプ、送迎タイプ、チェアキャブリアタイプに設定

■チェアキャブ専用車いす

乗り心地、シートベルトの装着性を向上した車いすです。ヘッドレストを取り外せば、折りたたむことも可能です。



※キャスターガイドがセットになります。



■特別架装オプション

- Aビラーアシストグリップ(運転席側・助手席側)
- Aビラー大型アシストグリップ(運転席側・助手席側)



■使いやすい車いすをご用意しております

チェアキャブ利用時のシートベルトのかけやすさ、車いす固定装置フックのかけやすさを考えた車いすです! 折りたたんだサイズもコンパクトです。



お問い合わせ先:オーテックエルコ
TEL:0467-87-8094

	車 種	同時装着オプション
★右記の場合、車両(オプションを含む)の消費税が非課税となります	助手席スライドアップシート セカンドスライドアップシート 送迎タイプ	オーテック扱いディーラーオプションの「車いす収納装置(電動式)」または「車いす固定用ゴムネット」 オーテック扱いオプションの「助手席スライドアップシート」とオーテック扱いディーラーオプションの「車いす収納装置(電動式)」または「車いす固定用ゴムネット」

(注)AビラーアシストグリップとAビラー大型アシストグリップは、Aビラー1台用に同時装着できません。運転席側Aビラー大型アシストグリップは、運転時の視界に影響を及ぼす場合があります。

