



アンシャンテ助手席スライドアップシート

車への乗り降りをお手伝いします。

■ 電動で回転・昇降するシートを装着しました。

定員5名



スライドアップシートの使いやすい4つの新機能

- 1 全ての操作を1つに集約した「多機能ワイヤレスリモコン」
- 2 シートの出し入れがとても便利な「シート速度変更」
- 3 ひざを大きく曲げないでお乗りいただける「ゆったりとした座り心地」
- 4 シートの高さをお好みでかえられる「高さメモリー」



Photo: アンシャンテ 助手席スライドアップシート 15X。ボディカラーはアッシュブルー(PM)〈#RAH〉。内装色はフェザーグレー(W)。

足元や頭上のスペースが広々

設定グレード

15X		
15X Vセレクション	2WD	エクストロニックCVT
15X FOUR		
15X FOUR Vセレクション	e-4WD	エクストロニックCVT

助手席スライドアップシート操作方法

※写真は降車時を再現しています。乗車時はこの逆の操作となります。安全のため、シートの操作は介助者が行ってください。

昇降能力 100kg



ワイヤレスリモコンまたは昇降スイッチの出側を押します。



回転～下降 (電動) 回転可能位置まで移動し、回転を始めます。シートが自動的に後方へ傾き、頭上スペースを確保しながら下降します。



お使いの車いすの高さに合わせて、シートの降りる位置をメモリー(設定)できます。

「簡単・快適」を実現した4つの新機能

1 多機能ワイヤレスリモコン



シートの昇降、速度変更、リクライニング、スライドの機能をリモコンに集約。

※「①または②」を押しながら「③」のボタンを同時押しすることでシートの昇降がスピードアップ(約1.2倍)します。

「①または②」を押しながら「④」のボタンを同時押しすることでシートをスロー動作できます。



シートスライド&シートリクライニングは、リモコンで操作可能。スライドアップシートにお乗りになる方はもちろん、同乗者の方も簡単に操作できます。(シート操作スイッチはシート右側下部にも装備しています)

※ニュートラル位置は垂直から後に21°です。ニュートラル位置から後に35°リクライニングします。

2 シート回転・昇降の速度変更可能



〈ワイヤレスリモコンのボタン「①または②」と③を同時押し〉人が乗っていない時は、シートの回転・昇降をスピードアップさせることができます。



〈ワイヤレスリモコンのボタン「①または②」と④を同時押し〉人がお乗りの時は、通常またはスローでのみ回転・昇降します。

速度の変更	スピードアップ	スロー	通常
人が乗っていない時	○	○	○
人がお乗りの時	×	○	○

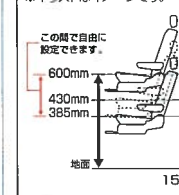
3 ゆったりとした座り姿勢



ひざを大きく曲げることなく、ゆったりとした姿勢で座ることができます。(モデルの身長は160cmです。)
定置ステップは足を乗せやすく、折りたたみも簡単。

4 高さメモリー (設定)

※イラストはイメージです。



シート左側下部のメモリースイッチを長押しすることで、お好み位置をメモリー設定/解除できます。(イラスト参照)
お使いの車いすの高さやお乗りこられる方の身長に合わせて、常にぴったりの位置までシートの高さを調整できます。

*工場出荷時のメモリー設定値は、地面から430mmとなります。

● キューブならではの広さです！

足元スペースもゆったり。



回転時の足元がとても広く、シート回転時にゆとりがあります。



室内でシートスライドが175mmできるため、シートを最後端にすれば、足を伸ばしてくつろぐこともできますね。

ゆとりのドア開口頭上高。



気になる頭上スペースもゆとりの広さ。(モデルの身長は160cmです)

■ 胸部固定ベルト（標準装備）



スライドアップシートに座る方の姿勢をサポートします。

※胸部固定ベルトはシートベルトではありません。走行中は必ず車両のシートベルトを着用してください。

コンパクトで小回りがきくね



中は広くてとっても快適

オーテック扱いディーラーオプション

■ 車いす収納装置（電動式） 自操式車いすは参考例

吊り上げ能力：30kgまで

- 車いすの積み降ろしが楽に行える、電動クレーンタイプの車いす収納装置です。
- 車いすと接触する部分にはリヤバンパープロテクターを装備し、キズ付きを防止します。
- 実際に車いすを吊り上げる時は、車いすに手を添えてください。



車いすにフックをかけた状態



車いすを吊り上げた状態



車いすを収納した状態



車いすを固定した状態

※車いす収納装置（電動式）を装着した場合、車両（オプションを含む）の消費税が非課税となります。

・車いす固定時には、リヤシートのスライド、リクライニング、シートバック前倒しはできません。

■ 車いす固定用ゴムネット

自操式車いすは参考例

- 折りたたんだ車いすをゴムネットで簡単に固定できます。
- ※車いす固定用ゴムネットを装着した場合、車両（オプションを含む）の消費税が非課税となります。
- ・車いす固定時には、リヤシートのスライド、リクライニング、シートバック前倒しはできません。



車いすを固定した状態

■ 収納可能な車いすのめやす*

		車いすのサイズ
		2WD/e-4WD
大車輪径(インチ)		12~24
全高(mm)		900以下
全長(mm)		990以下
折りたたみ幅(mm)		340以下
アームレストまでの高さ(mm)		670以下

*収納可能な車いすは「ハンドルが折りたたみ式の車いす」です。自操式・介助式、どちらの車いすも収納可能です。

■ 専用フロアカーペット



グラファイト

標準車用フロアカーペットは形状が合わないため、装置に支障をきたすおそれがありますので、必ず専用フロアカーペットをご使用ください。

■ 車いすカバー



雨天での使用時など、車輪部分にかがせて積み込んでいただくと、車内が汚れにくくなります。

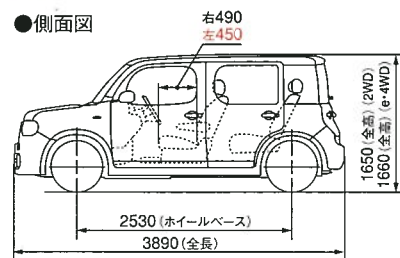
⚠️ ご検討にあたってご留意いただきたい点

- シートに深く箱座できない方、ひざが曲がらない方は、足がボディにあたり、座った状態でのシートの回転が困難になります。
- 座高の高い方、首の曲がらない方は、頭部がドア開口部にあたり、乗車が困難になります。
- 介助者の力が弱い場合には、乗り降りが困難な場合があります。また、安全のため各操作は介助者が確実に行ってください。
- スライドアップシートは専用シートとなるため、ベース車に対して装着されない場合があります。詳しくは主要装備一覧をご覧ください。
- 助手席スライドアップシートにはチャイルドシートが装着できません。
- 助手席スライドアップシートの後側の座席はスライドアップシートのユニットがあるため、足元スペースが狭くなります。(下写真参照)

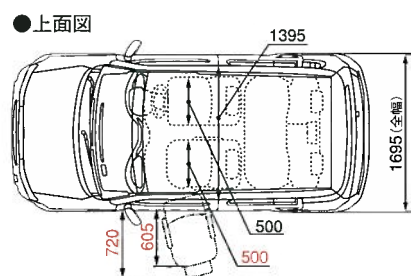


■ 二面図 (単位: mm) *各寸法値はメーカー設計値であり参考値です。イラストは15X

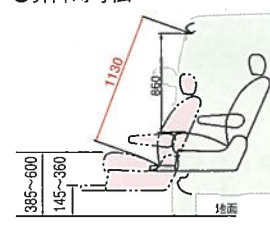
●側面図



●上面図



●昇降時寸法



●回転時寸法

